

## USD/NOK FUTURE (FCUN) - EUX/202503

17.09.2024 15:55:58

Cena  
**10,6036** NOKZměna  0,02% (0,00)

## Základní údaje

Symbol	FCUNH25
Burza	Eurex
Měna	NOK
Typ cenného papíru	Future
Podkladové aktivum	US DOLLAR / NORWEGIAN KRONER (USD/NOK)
Splatnost	03-2025
Velikost obchodu	1

## Tržní data

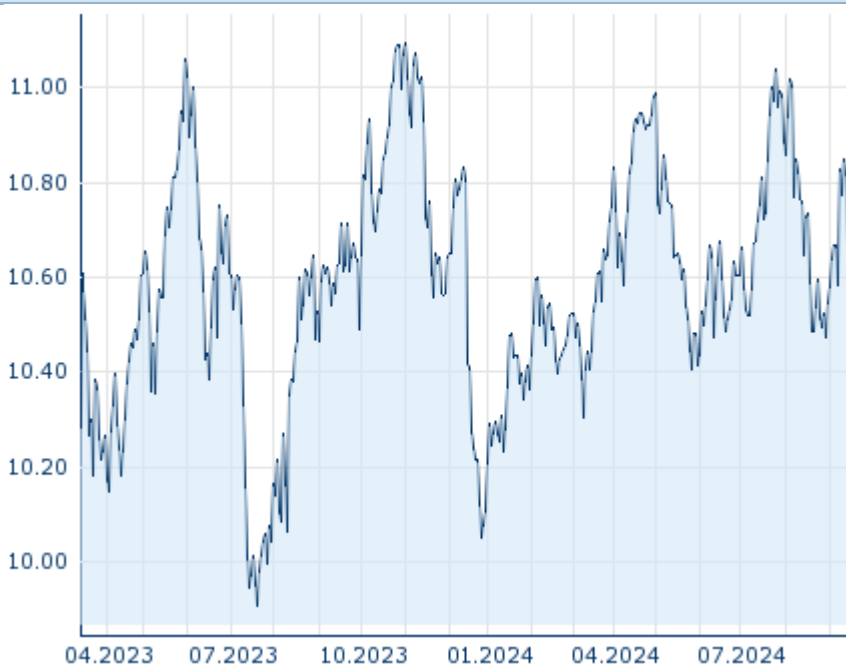
Nákup (částka)	- NOK (-)
Prodej (částka)	- NOK (-)
Otevírací cena	10,6036 NOK
Max	10,6036 NOK
Min	10,6036 NOK
Závěrečná cena (předchozí den)	10,6012 NOK
Podkladové aktivum	US DOLLAR / NORWEGIAN KRONER (USD/NOK)
Cena podkladového aktiva (datum)	10,5891 (18.09.24)
Cena vypořádání (datum)	10,60 (17.09.24)
Otevřené pozice (futures)	0

## Výkonnost a riziko

	6m	1r	3r
Výkonn. (%)	+0,71%	-0,23%	-
Výkonn. (abs.)	+0,07	-0,02	-
Beta	-	-	-
Volatilita	10,60	10,83	-

## Futures a opce











Související Futures	-
Související Opce	-

Minulá výkonnost nezaručuje výkonnost budoucí.  
Zdroj: FactSet

## Ceny

Ø cena 5 dní   Ø objem 5 dní (ks.)	10,7081 NOK (0)
Ø cena 30 dní   Ø objem 30 dní (ks.)	10,6536 NOK (0)
Ø cena 100 dní   Ø objem 100 dní (ks.)	10,6773 NOK (0)
Ø cena 250 dní   Ø objem 250 dní (ks.)	10,6454 NOK (0)
YTD Max   datum	11,0411 NOK (25.07.2024)
YTD Min   datum	10,2089 NOK (02.01.2024)
52týdenní max.   datum	11,0949 NOK (01.11.2023)
52týdenní min.   datum	10,0507 NOK (27.12.2023)

## Současné analýzy

Z trhů		
Datum	Nadpis	Stáhnout
17.09.2024	 Ranní restart: Kapacita, VŠ, giga lis a trolení	
16.09.2024	 Měsíčník EU aktualit, číslo 251, září 2024	
16.09.2024	 Slovenia   Y24 GDP outlook taking a hit, with growth profile expected to strengthen in 2025-26	
16.09.2024	 Croatia   Croatia joining 'A' rating club	
16.09.2024	 Ranní restart: povodně vs. ekonomika	

51