

USD/ZAR FUTURE (ZAR) - CMG/202503

19.07.2024 21:13:07

Cena
18,6393 ZARZměna  0,23% (0,04)

Základní údaje

Symbol	ZARH25
Burza	Chicago Mercantile Exchange - Globex
Měna	ZAR
Typ cenného papíru	Future
Podkladové aktivum	US DOLLAR / SOUTH AFRICAN RAND (USD/ZAR)
Splatnost	03-2025
Velikost obchodu	100.000

Tržní data

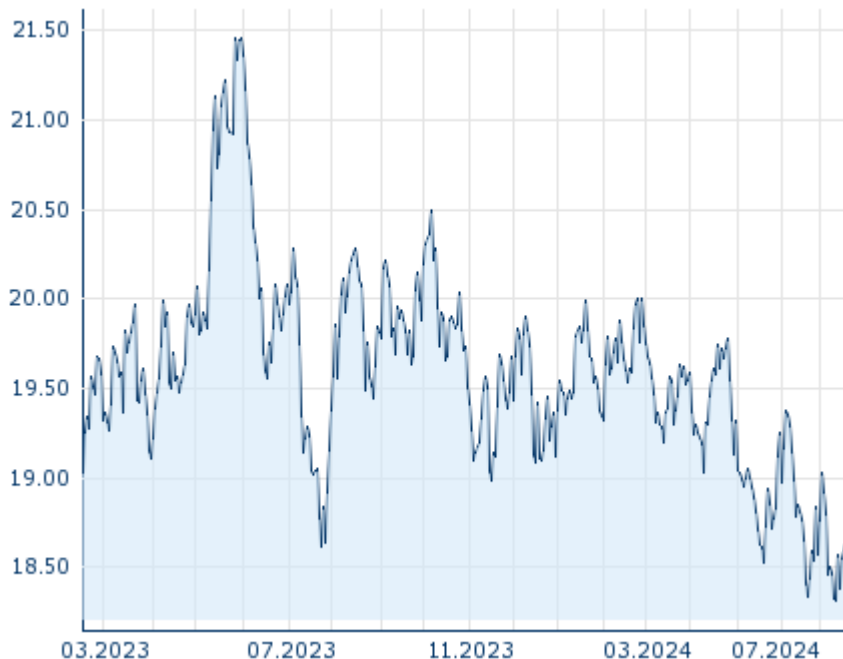
Nákup (částka)	- ZAR (-)
Prodej (částka)	- ZAR (-)
Otevírací cena	18,6393 ZAR
Max	18,6393 ZAR
Min	18,6393 ZAR
Závěrečná cena (předchozí den)	18,596 ZAR
Podkladové aktivum	US DOLLAR / SOUTH AFRICAN RAND (USD/ZAR)
Cena podkladového aktiva (datum)	17,5397 (18.09.24)
Cena vypořádání (datum)	18,64 (19.07.24)
Otevřené pozice (futures)	-

Výkonnost a riziko

	6m	1r	3r
Výkonn. (%)	-5,96%	-2,00%	-
Výkonn. (abs.)	-1,18	-0,38	-
Beta	-	-	-
Volatilita	12,59	14,01	-

Futures a opce









Související Futures	-
Související Opce	-

Minulá výkonnost nezaručuje výkonnost budoucí.
Zdroj: FactSet

Ceny

Ø cena 5 dní Ø objem 5 dní (ks.)	18,5481 ZAR (0)
Ø cena 30 dní Ø objem 30 dní (ks.)	18,7182 ZAR (0)
Ø cena 100 dní Ø objem 100 dní (ks.)	19,1335 ZAR (0)
Ø cena 250 dní Ø objem 250 dní (ks.)	19,4405 ZAR (0)
YTD Max datum	20,0100 ZAR (26.02.2024)
YTD Min datum	18,3150 ZAR (12.07.2024)
52týdenní max. datum	20,4918 ZAR (05.10.2023)
52týdenní min. datum	18,3150 ZAR (12.07.2024)

Současné analýzy

Z trhu		
Datum	Nadpis	Stáhnout
18.09.2024	 CZ Ranní restart	
17.09.2024	 Ranní restart: Kapacita, VŠ, giga lis a trollení	
16.09.2024	 Měsíčník EU aktualit, číslo 251, září 2024	
16.09.2024	 Slovenia Y24 GDP outlook taking a hit, with growth profile expected to strengthen in 2025-26	
16.09.2024	 Croatia Croatia joining 'A' rating club	

51