

## EXOR N.V. (NL) FUTURE (EXRF) - EUX/C10

15.08.2024 18:47:59

Cena  
**97,9501** EURZměna  1,64% (1,58)

## Základní údaje

Symbol	EXRFC10
Burza	Eurex
Měna	EUR
Typ cenného papíru	Future
Podkladové aktivum	EXOR NV
Splatnost	06-2025
Velikost obchodu	100

## Tržní data

Nákup (částka)	- EUR (-)
Prodej (částka)	- EUR (-)
Otevírací cena	97,9501 EUR
Max	97,9501 EUR
Min	97,9501 EUR
Závěrečná cena (předchozí den)	96,3664 EUR
Podkladové aktivum	EXOR NV
Cena podkladového aktiva (datum)	95,75 (16.08.24)
Cena vypořádání (datum)	97,85 (15.08.24)
Otevřené pozice (futures)	0

## Výkonnost a riziko

	6m	1r	3r
Výkonn. (%)	-2,23%	+17,29%	-
Výkonn. (abs.)	-2,23	+14,44	-
Beta	-	-	-
Volatilita	21,30	18,26	-

## Futures a opce











Související Futures	-
Související Opce	-

Minulá výkonnost nezaručuje výkonnost budoucí.  
Zdroj: FactSet

## Ceny

Ø cena 5 dní   Ø objem 5 dní (ks.)	95,3295 EUR (0)
Ø cena 30 dní   Ø objem 30 dní (ks.)	96,6992 EUR (0)
Ø cena 100 dní   Ø objem 100 dní (ks.)	100,4966 EUR (0)
Ø cena 250 dní   Ø objem 250 dní (ks.)	94,2291 EUR (0)
YTD Max   datum	107,9654 EUR (29.04.2024)
YTD Min   datum	88,5741 EUR (25.01.2024)
52týdenní max.   datum	107,9654 EUR (29.04.2024)
52týdenní min.   datum	82,0359 EUR (18.08.2023)

## Současné analýzy

Sektory	Z trhů		
Datum	Nadpis		Stáhnout
16.08.2024	 Akciové trhy - denní zpráva		
15.08.2024	 Akciové trhy - denní zpráva		
14.08.2024	 Akciové trhy - denní zpráva		
13.08.2024	 Akciové trhy - denní zpráva		
12.08.2024	 Global Equity Ratings		

51