

EXOR N.V. (NL) FUTURE (EXRF) - EUX/C1

15.08.2024 18:47:59

Cena
95,4102 EURZměna  1,64% (1,54)

Základní údaje

Symbol	EXRFC1
Burza	Eurex
Měna	EUR
Typ cenného papíru	Future
Podkladové aktivum	EXOR NV
Splatnost	09-2024
Velikost obchodu	100

Tržní data

Nákup (částka)	- EUR (-)
Prodej (částka)	- EUR (-)
Otevírací cena	95,4102 EUR
Max	95,4102 EUR
Min	95,4102 EUR
Závěrečná cena (předchozí den)	93,8701 EUR
Podkladové aktivum	EXOR NV
Cena podkladového aktiva (datum)	95,80 (16.08.24)
Cena vypořádání (datum)	95,76 (15.08.24)
Otevřené pozice (futures)	0

Výkonnost a riziko

	6m	1r	3r
Výkonn. (%)	-2,33%	+17,72%	-
Výkonn. (abs.)	-2,28	+14,37	-
Beta	-	-	-
Volatilita	21,71	18,41	-

Futures a opce











Související Futures	-
Související Opce	-

Minulá výkonnost nezaručuje výkonnost budoucí.
Zdroj: FactSet

Ceny

Ø cena 5 dní Ø objem 5 dní (ks.)	92,8634 EUR (0)
Ø cena 30 dní Ø objem 30 dní (ks.)	94,0653 EUR (0)
Ø cena 100 dní Ø objem 100 dní (ks.)	97,9020 EUR (0)
Ø cena 250 dní Ø objem 250 dní (ks.)	91,8432 EUR (0)
YTD Max datum	105,3038 EUR (29.04.2024)
YTD Min datum	86,4847 EUR (25.01.2024)
52týdenní max. datum	105,3038 EUR (29.04.2024)
52týdenní min. datum	79,6200 EUR (18.08.2023)

Současné analýzy

Sektory	Z trhů		
Datum	Nadpis		Stáhnout
16.08.2024	 Akciové trhy - denní zpráva		
15.08.2024	 Akciové trhy - denní zpráva		
14.08.2024	 Akciové trhy - denní zpráva		
13.08.2024	 Akciové trhy - denní zpráva		
12.08.2024	 Global Equity Ratings		

51