

D'IETEREN GROUP FUTURE (DIEG) - EUX/C11

01.08.2024 18:58:32

Cena
213,6805 EURZměna  -1,16% (-2,50)

Základní údaje

Symbol	DIEGC11
Burza	Eurex
Měna	EUR
Typ cenného papíru	Future
Podkladové aktivum	D'IETEREN GROUP SA/NV
Splatnost	06-2025
Velikost obchodu	100

Tržní data

Nákup (částka)	- EUR (-)
Prodej (částka)	- EUR (-)
Otevírací cena	213,6805 EUR
Max	213,6805 EUR
Min	213,6805 EUR
Závěrečná cena (předchozí den)	216,1775 EUR
Podkladové aktivum	D'IETEREN GROUP SA/ NV
Cena podkladového aktiva (datum)	203,40 (02.08.24)
Cena vypořádání (datum)	213,68 (01.08.24)
Otevřené pozice (futures)	0

Výkonnost a riziko

	6m	1r	3r
Výkonn. (%)	+15,49%	+34,01%	-
Výkonn. (abs.)	+28,66	+54,23	-
Beta	-	-	-
Volatilita	25,69	24,60	-

Futures a opce

















Související Futures	-
Související Opce	-

Minulá výkonnost nezaručuje výkonnost budoucí.
Zdroj: FactSet

Ceny

Ø cena 5 dní Ø objem 5 dní (ks.)	215,5562 EUR (0)
Ø cena 30 dní Ø objem 30 dní (ks.)	214,4327 EUR (0)
Ø cena 100 dní Ø objem 100 dní (ks.)	208,5324 EUR (0)
Ø cena 250 dní Ø objem 250 dní (ks.)	177,5461 EUR (0)
YTD Max datum	219,5474 EUR (15.07.2024)
YTD Min datum	173,6722 EUR (19.02.2024)
52týdenní max. datum	219,5474 EUR (15.07.2024)
52týdenní min. datum	139,1751 EUR (27.10.2023)

Současné analýzy

Sektory	Z trhů		
Datum		Nadpis	Stáhnout
24.07.2024	  	Global Equity Ratings	
12.07.2024	  	Global Equity Ratings	
21.06.2024	  	Global Equity Ratings	
14.06.2024	  	Global Equity Ratings	
29.05.2024	  	Global Equity Ratings	

51