

## STROEER SE &amp; CO KGAA FUTURE (SAXF) - EUX/C10

18.10.2024 19:07:31

Cena  
**57,7563** EURZměna  1,42% (0,81)

## Základní údaje

Symbol	SAXFC10
Burza	Eurex
Měna	EUR
Typ cenného papíru	Future
Podkladové aktivum	STROEER SE & CO KGAA
Splatnost	08-2025
Velikost obchodu	100

## Tržní data

Nákup (částka)	- EUR (-)
Prodej (částka)	- EUR (-)
Otevírací cena	57,7563 EUR
Max	57,7563 EUR
Min	57,7563 EUR
Závěrečná cena (předchozí den)	56,9458 EUR
Podkladové aktivum	STROEER SE & CO KGAA
Cena podkladového aktiva (datum)	57,65 (18.10.24)
Cena vypořádání (datum)	57,86 (18.10.24)
Otevřené pozice (futures)	0

## Výkonnost a riziko

	6m	1r	3r
Výkonn. (%)	-2,02%	+28,27%	-
Výkonn. (abs.)	-1,19	+12,73	-
Beta	-	-	-
Volatilita	25,27	25,23	-

## Futures a opce
















Související Futures	-
Související Opce	-

Minulá výkonnost nezaručuje výkonnost budoucí.  
Zdroj: FactSet

## Ceny

Ø cena 5 dní   Ø objem 5 dní (ks.)	56,8244 EUR (0)
Ø cena 30 dní   Ø objem 30 dní (ks.)	56,3543 EUR (0)
Ø cena 100 dní   Ø objem 100 dní (ks.)	59,4389 EUR (0)
Ø cena 250 dní   Ø objem 250 dní (ks.)	55,9427 EUR (0)
YTD Max   datum	65,7867 EUR (17.07.2024)
YTD Min   datum	51,7737 EUR (01.03.2024)
52týdenní max.   datum	65,7867 EUR (17.07.2024)
52týdenní min.   datum	43,6124 EUR (26.10.2023)

## Současné analýzy

Sektory	Z trhů		
Datum		Nadpis	Stáhnout
27.09.2024	 	Global Equity Ratings	
11.09.2024	 	Global Equity Ratings	
05.09.2024	 	Global Equity Ratings	
12.08.2024	 	Global Equity Ratings	
24.07.2024	 	Global Equity Ratings	

51