

STROEER SE & CO KGAA FUTURE (SAXF) - EUX/C10

18.10.2024 19:07:31

Cena
57,7563 EURZměna  1,42% (0,81)

Základní údaje

| | |
|--------------------|----------------------|
| Symbol | SAXFC10 |
| Burza | Eurex |
| Měna | EUR |
| Typ cenného papíru | Future |
| Podkladové aktivum | STROEER SE & CO KGAA |
| Splatnost | 08-2025 |
| Velikost obchodu | 100 |

Tržní data

| | |
|----------------------------------|----------------------|
| Nákup (částka) | - EUR (-) |
| Prodej (částka) | - EUR (-) |
| Otevírací cena | 57,7563 EUR |
| Max | 57,7563 EUR |
| Min | 57,7563 EUR |
| Závěrečná cena (předchozí den) | 56,9458 EUR |
| Podkladové aktivum | STROEER SE & CO KGAA |
| Cena podkladového aktiva (datum) | 57,65 (18.10.24) |
| Cena vypořádání (datum) | 57,86 (18.10.24) |
| Otevřené pozice (futures) | 0 |

Výkonnost a riziko

| | 6m | 1r | 3r |
|----------------|--------|---------|----|
| Výkonn. (%) | -2,02% | +28,27% | - |
| Výkonn. (abs.) | -1,19 | +12,73 | - |
| Beta | - | - | - |
| Volatilita | 25,27 | 25,23 | - |

Futures a opce

| | |
|---------------------|---|
| Související Futures | - |
| Související Opce | - |
















51

Minulá výkonnost nezaručuje výkonnost budoucí.
Zdroj: FactSet

Ceny

| | |
|--|--------------------------|
| Ø cena 5 dní Ø objem 5 dní (ks.) | 56,8244 EUR (0) |
| Ø cena 30 dní Ø objem 30 dní (ks.) | 56,3543 EUR (0) |
| Ø cena 100 dní Ø objem 100 dní (ks.) | 59,4389 EUR (0) |
| Ø cena 250 dní Ø objem 250 dní (ks.) | 55,9427 EUR (0) |
| YTD Max datum | 65,7867 EUR (17.07.2024) |
| YTD Min datum | 51,7737 EUR (01.03.2024) |
| 52týdenní max. datum | 65,7867 EUR (17.07.2024) |
| 52týdenní min. datum | 43,6124 EUR (26.10.2023) |

Současné analýzy

| Sektory | Z trhů | | |
|------------|---|-----------------------|---|
| Datum | | Nadpis | Stáhnout |
| 27.09.2024 |   | Global Equity Ratings |  |
| 11.09.2024 |   | Global Equity Ratings |  |
| 05.09.2024 |   | Global Equity Ratings |  |
| 12.08.2024 |   | Global Equity Ratings |  |
| 24.07.2024 |   | Global Equity Ratings |  |