

EXOR N.V. (NL) FUTURE (EXRF) - EUX/C12

15.08.2024 18:47:59

Cena
98,0553 EURZměna  1,65% (1,59)

Základní údaje

Symbol	EXRFC12
Burza	Eurex
Měna	EUR
Typ cenného papíru	Future
Podkladové aktivum	EXOR NV
Splatnost	08-2025
Velikost obchodu	100

Tržní data

Nákup (částka)	- EUR (-)
Prodej (částka)	- EUR (-)
Otevírací cena	98,0553 EUR
Max	98,0553 EUR
Min	98,0553 EUR
Závěrečná cena (předchozí den)	96,4632 EUR
Podkladové aktivum	EXOR NV
Cena podkladového aktiva (datum)	95,80 (16.08.24)
Cena vypořádání (datum)	98,25 (15.08.24)
Otevřené pozice (futures)	0

Výkonnost a riziko

	6m	1r	3r
Výkonn. (%)	-2,63%	+17,14%	-
Výkonn. (abs.)	-2,65	+14,35	-
Beta	-	-	-
Volatilita	20,66	18,06	-

Futures a opce

Související Futures	-
Související Opce	-







Minulá výkonnost nezaručuje výkonnost budoucí.
Zdroj: FactSet

Ceny

Ø cena 5 dní Ø objem 5 dní (ks.)	95,4203 EUR (0)
Ø cena 30 dní Ø objem 30 dní (ks.)	97,4614 EUR (0)
Ø cena 100 dní Ø objem 100 dní (ks.)	100,8318 EUR (0)
Ø cena 250 dní Ø objem 250 dní (ks.)	94,8288 EUR (0)
YTD Max datum	108,4738 EUR (29.04.2024)
YTD Min datum	88,9737 EUR (25.01.2024)
52týdenní max. datum	108,4738 EUR (29.04.2024)
52týdenní min. datum	82,2132 EUR (18.08.2023)

Současné analýzy

Sektory	Z trhů		
Datum		Nadpis	Stáhnout
16.08.2024		Akciové trhy - denní zpráva	
15.08.2024		Akciové trhy - denní zpráva	
14.08.2024		Akciové trhy - denní zpráva	
13.08.2024		Akciové trhy - denní zpráva	
12.08.2024		Global Equity Ratings	

51