

## STROEER SE &amp; CO KGAA FUTURE (SAXF) - EUX/C11

18.10.2024 19:07:31

Cena  
**57,8628** EURZměna  1,42% (0,81)

## Základní údaje

|                    |                      |
|--------------------|----------------------|
| Symbol             | SAXFC11              |
| Burza              | Eurex                |
| Měna               | EUR                  |
| Typ cenného papíru | Future               |
| Podkladové aktivum | STROEER SE & CO KGAA |
| Splatnost          | 09-2025              |
| Velikost obchodu   | 100                  |

## Tržní data

|                                  |                      |
|----------------------------------|----------------------|
| Nákup (částka)                   | - EUR (-)            |
| Prodej (částka)                  | - EUR (-)            |
| Otevírací cena                   | 57,8628 EUR          |
| Max                              | 57,8628 EUR          |
| Min                              | 57,8628 EUR          |
| Závěrečná cena (předchozí den)   | 57,0512 EUR          |
| Podkladové aktivum               | STROEER SE & CO KGAA |
| Cena podkladového aktiva (datum) | 57,65 (18.10.24)     |
| Cena vypořádání (datum)          | 57,98 (18.10.24)     |
| Otevřené pozice (futures)        | 0                    |

## Výkonnost a riziko

|                | 6m     | 1r      | 3r |
|----------------|--------|---------|----|
| Výkonn. (%)    | -2,14% | +28,12% | -  |
| Výkonn. (abs.) | -1,27  | +12,70  | -  |
| Beta           | -      | -       | -  |
| Volatilita     | 25,36  | 25,25   | -  |

## Futures a opce

|                     |   |
|---------------------|---|
| Související Futures | - |
| Související Opce    | - |
















51

Minulá výkonnost nezaručuje výkonnost budoucí.  
Zdroj: FactSet

## Ceny

|  |                          |
|--|--------------------------|
| Ø cena 5 dní   Ø objem 5 dní (ks.)     | 56,9302 EUR (0)          |
| Ø cena 30 dní   Ø objem 30 dní (ks.)   | 56,4688 EUR (0)          |
| Ø cena 100 dní   Ø objem 100 dní (ks.) | 59,2389 EUR (0)          |
| Ø cena 250 dní   Ø objem 250 dní (ks.) | 55,9594 EUR (0)          |
| YTD Max   datum                        | 65,9607 EUR (17.07.2024) |
| YTD Min   datum                        | 51,8970 EUR (01.03.2024) |
| 52týdenní max.   datum                 | 65,9607 EUR (17.07.2024) |
| 52týdenní min.   datum                 | 43,7659 EUR (26.10.2023) |

## Současné analýzy

| Sektory    | Z trhů  |                       |   |
|------------|---|-----------------------|---|
| Datum      |   | Nadpis                | Stáhnout  |
| 27.09.2024 |   | Global Equity Ratings |  |
| 11.09.2024 |   | Global Equity Ratings |  |
| 05.09.2024 |   | Global Equity Ratings |  |
| 12.08.2024 |   | Global Equity Ratings |  |
| 24.07.2024 |   | Global Equity Ratings |  |