

VGP FUTURE (VGPF) - EUX/202512

18.10.2024 19:07:39

Cena
87,7491 EURZměna  -1,88% (-1,68)

Základní údaje

| | |
|--------------------|----------|
| Symbol | VGPFZ25 |
| Burza | Eurex |
| Měna | EUR |
| Typ cenného papíru | Future |
| Podkladové aktivum | VGP N.V. |
| Splatnost | 12-2025 |
| Velikost obchodu | 100 |

Tržní data

| | |
|----------------------------------|------------------|
| Nákup (částka) | - EUR (-) |
| Prodej (částka) | - EUR (-) |
| Otevírací cena | 87,7491 EUR |
| Max | 87,7491 EUR |
| Min | 87,7491 EUR |
| Závěrečná cena (předchozí den) | 89,4332 EUR |
| Podkladové aktivum | VGP N.V. |
| Cena podkladového aktiva (datum) | 88,00 (18.10.24) |
| Cena vypořádání (datum) | 87,75 (18.10.24) |
| Otevřené pozice (futures) | 0 |

Výkonnost a riziko

| | 6m | 1r | 3r |
|----------------|---------|--------|----|
| Výkonn. (%) | -16,20% | +1,66% | - |
| Výkonn. (abs.) | -16,96 | +1,43 | - |
| Beta | - | - | - |
| Volatilita | 26,15 | 29,41 | - |

Futures a opce

| | |
|---------------------|---|
| Související Futures | - |
| Související Opce | - |


















Minulá výkonnost nezaručuje výkonnost budoucí.
Zdroj: FactSet

Ceny

| | |
|--|---------------------------|
| Ø cena 5 dní Ø objem 5 dní (ks.) | 89,4541 EUR (0) |
| Ø cena 30 dní Ø objem 30 dní (ks.) | 92,0602 EUR (0) |
| Ø cena 100 dní Ø objem 100 dní (ks.) | 98,9548 EUR (0) |
| Ø cena 250 dní Ø objem 250 dní (ks.) | 103,4125 EUR (0) |
| YTD Max datum | 117,3509 EUR (12.01.2024) |
| YTD Min datum | 87,7491 EUR (18.10.2024) |
| 52týdenní max. datum | 117,3509 EUR (12.01.2024) |
| 52týdenní min. datum | 79,8974 EUR (26.10.2023) |

Současné analýzy

| Sektory | Z trhů | | |
|------------|---|-----------------------|---|
| Datum | | Nadpis | Stáhnout |
| 27.09.2024 |   | Global Equity Ratings |  |
| 11.09.2024 |   | Global Equity Ratings |  |
| 05.09.2024 |   | Global Equity Ratings |  |
| 12.08.2024 |   | Global Equity Ratings |  |
| 24.07.2024 |   | Global Equity Ratings |  |

51