

EXOR N.V. (NL) FUTURE (EXRF) - EUX/202512

18.07.2024 18:33:55

Cena
101,7283 EURZměna  -0,06% (-0,06)

Základní údaje

Symbol	EXRFZ25
Burza	Eurex
Měna	EUR
Typ cenného papíru	Future
Podkladové aktivum	EXOR NV
Splatnost	12-2025
Velikost obchodu	100

Tržní data

Nákup (částka)	- EUR (-)
Prodej (částka)	- EUR (-)
Otevírací cena	101,7283 EUR
Max	101,7283 EUR
Min	101,7283 EUR
Závěrečná cena (předchozí den)	101,7887 EUR
Podkladové aktivum	EXOR NV
Cena podkladového aktiva (datum)	97,15 (18.07.24)
Cena vypořádání (datum)	101,73 (18.07.24)
Otevřené pozice (futures)	0

Výkonnost a riziko

	6m	1r	3r
Výkonn. (%)	+8,84%	+14,76%	-
Výkonn. (abs.)	+8,26	+13,08	-
Beta	-	-	-
Volatilita	16,44	15,84	-

Futures a opce











Související Futures	-
Související Opce	-

Minulá výkonnost nezaručuje výkonnost budoucí.
Zdroj: FactSet

Ceny

Ø cena 5 dní Ø objem 5 dní (ks.)	102,3659 EUR (0)
Ø cena 30 dní Ø objem 30 dní (ks.)	103,0778 EUR (0)
Ø cena 100 dní Ø objem 100 dní (ks.)	105,8586 EUR (0)
Ø cena 250 dní Ø objem 250 dní (ks.)	97,7817 EUR (0)
YTD Max datum	110,4628 EUR (27.05.2024)
YTD Min datum	90,5137 EUR (25.01.2024)
52týdenní max. datum	110,4628 EUR (27.05.2024)
52týdenní min. datum	85,8974 EUR (18.08.2023)

Současné analýzy

Sektory	Z trhů		
Datum	Nadpis		Stáhnout
18.07.2024	 Akciové trhy - denní zpráva		
17.07.2024	 Akciové trhy - denní zpráva		
16.07.2024	 Akciové trhy - denní zpráva		
15.07.2024	 Akciové trhy - denní zpráva		
12.07.2024	 Global Equity Ratings		

51