

# RANDSTAD NV FUTURE (RSHI) - EUX/C10

16.07.2024 18:51:02

Cena  
**44,1493** EUR

Změna  -0,17% (-0,08)

### Základní údaje

Symbol	RSHIC10
Burza	Eurex
Měna	EUR
Typ cenného papíru	Future
Podkladové aktivum	RANDSTAD N.V.
Splatnost	04-2025
Velikost obchodu	100

### Tržní data

Nákup (částka)	- EUR (-)
Prodej (částka)	- EUR (-)
Otevírací cena	44,1493 EUR
Max	44,1493 EUR
Min	44,1493 EUR
Závěrečná cena (předchozí den)	44,2259 EUR
Podkladové aktivum	RANDSTAD N.V.
Cena podkladového aktiva (datum)	44,37 (17.07.24)
Cena vypořádání (datum)	44,15 (16.07.24)
Otevřené pozice (futures)	0

### Výkonnost a riziko

	6m	1r	3r
Výkonn. (%)	-14,48%	-13,25%	-
Výkonn. (abs.)	-7,47	-6,74	-
Beta	-	-	-
Volatilita	26,05	23,13	-

### Futures a opce

Související Futures	-
Související Opce	-


















Minulá výkonnost nezaručuje výkonnost budoucí.  
Zdroj: FactSet

### Ceny

Ø cena 5 dní   Ø objem 5 dní (ks.)	44,2358 EUR (0)
Ø cena 30 dní   Ø objem 30 dní (ks.)	46,0249 EUR (0)
Ø cena 100 dní   Ø objem 100 dní (ks.)	49,3050 EUR (0)
Ø cena 250 dní   Ø objem 250 dní (ks.)	51,7297 EUR (0)
YTD Max   datum	56,8320 EUR (02.01.2024)
YTD Min   datum	44,1493 EUR (16.07.2024)
52týdenní max.   datum	57,3112 EUR (20.12.2023)
52týdenní min.   datum	44,1493 EUR (16.07.2024)

### Současné analýzy

Sektory	Z trhů		
Datum		Nadpis	Stáhnout
12.07.2024	 	Global Equity Ratings	
21.06.2024	 	Global Equity Ratings	
14.06.2024	 	Global Equity Ratings	
29.05.2024	 	Global Equity Ratings	
26.04.2024	 	Global Equity Ratings	

51