

RANDSTAD NV FUTURE (RSHI) - EUX/C11

16.07.2024 18:51:02

Cena
44,2747 EUR

Změna  -0,17% (-0,08)

Základní údaje

Symbol	RSHIC11
Burza	Eurex
Měna	EUR
Typ cenného papíru	Future
Podkladové aktivum	RANDSTAD N.V.
Splatnost	05-2025
Velikost obchodu	100

Tržní data

Nákup (částka)	- EUR (-)
Prodej (částka)	- EUR (-)
Otevírací cena	44,2747 EUR
Max	44,2747 EUR
Min	44,2747 EUR
Závěrečná cena (předchozí den)	44,3515 EUR
Podkladové aktivum	RANDSTAD N.V.
Cena podkladového aktiva (datum)	44,37 (17.07.24)
Cena vypořádání (datum)	44,27 (16.07.24)
Otevřené pozice (futures)	0

Výkonnost a riziko

	6m	1r	3r
Výkonn. (%)	-14,42%	-13,27%	-
Výkonn. (abs.)	-7,46	-6,77	-
Beta	-	-	-
Volatilita	27,20	23,63	-

Futures a opce

Související Futures	-
Související Opce	-


















Minulá výkonnost nezaručuje výkonnost budoucí.
Zdroj: FactSet

Ceny

Ø cena 5 dní Ø objem 5 dní (ks.)	44,3614 EUR (0)
Ø cena 30 dní Ø objem 30 dní (ks.)	45,0482 EUR (0)
Ø cena 100 dní Ø objem 100 dní (ks.)	49,2741 EUR (0)
Ø cena 250 dní Ø objem 250 dní (ks.)	51,8333 EUR (0)
YTD Max datum	56,9501 EUR (02.01.2024)
YTD Min datum	44,2747 EUR (16.07.2024)
52týdenní max. datum	57,4333 EUR (20.12.2023)
52týdenní min. datum	44,2747 EUR (16.07.2024)

Současné analýzy

Sektory	Z trhů		
Datum		Nadpis	Stáhnout
12.07.2024	 	Global Equity Ratings	
21.06.2024	 	Global Equity Ratings	
14.06.2024	 	Global Equity Ratings	
29.05.2024	 	Global Equity Ratings	
26.04.2024	 	Global Equity Ratings	

51