

# RANDSTAD NV FUTURE (RSHI) - EUX/202412

16.07.2024 18:51:02

Cena  
**45,3651** EUR

Změna  -0,17% (-0,08)

### Základní údaje

Symbol	RSHIZ24
Burza	Eurex
Měna	EUR
Typ cenného papíru	Future
Podkladové aktivum	RANDSTAD N.V.
Splatnost	12-2024
Velikost obchodu	100

### Tržní data

Nákup (částka)	- EUR (-)
Prodej (částka)	- EUR (-)
Otevírací cena	45,3651 EUR
Max	45,3651 EUR
Min	45,3651 EUR
Závěrečná cena (předchozí den)	45,4412 EUR
Podkladové aktivum	RANDSTAD N.V.
Cena podkladového aktiva (datum)	44,37 (17.07.24)
Cena vypořádání (datum)	45,37 (16.07.24)
Otevřené pozice (futures)	0

### Výkonnost a riziko

	6m	1r	3r
Výkonn. (%)	-12,54%	-13,12%	-
Výkonn. (abs.)	-6,50	-6,85	-
Beta	-	-	-
Volatilita	22,54	21,78	-

### Futures a opce

Související Futures	-
Související Opce	-


















Minulá výkonnost nezaručuje výkonnost budoucí.  
Zdroj: FactSet

### Ceny

Ø cena 5 dní   Ø objem 5 dní (ks.)	44,9105 EUR (0)
Ø cena 30 dní   Ø objem 30 dní (ks.)	45,6215 EUR (0)
Ø cena 100 dní   Ø objem 100 dní (ks.)	48,6319 EUR (0)
Ø cena 250 dní   Ø objem 250 dní (ks.)	51,3775 EUR (0)
YTD Max   datum	57,0856 EUR (02.01.2024)
YTD Min   datum	42,9457 EUR (09.07.2024)
52týdenní max.   datum	57,5743 EUR (20.12.2023)
52týdenní min.   datum	42,9457 EUR (09.07.2024)

### Současné analýzy

Sektory	Z trhů		
Datum		Nadpis	Stáhnout
12.07.2024	 	Global Equity Ratings	
21.06.2024	 	Global Equity Ratings	
14.06.2024	 	Global Equity Ratings	
29.05.2024	 	Global Equity Ratings	
26.04.2024	 	Global Equity Ratings	

51