

MERCK & CO. INC. FUTURE (MCCF) - EUX/202402

05.06.2023 18:45:59

Cena
115,3241 USDZměna  1,04% (1,19)

Základní údaje

Symbol	MCCFG24
Burza	Eurex
Měna	USD
Typ cenného papíru	Future
Podkladové aktivum	MERCK & CO. INC.
Splatnost	02-2024
Velikost obchodu	100

Tržní data

Nákup (částka)	- USD (-)
Prodej (částka)	- USD (-)
Otevírací cena	115,3241 USD
Max	115,3241 USD
Min	115,3241 USD
Závěrečná cena (předchozí den)	114,1365 USD
Podkladové aktivum	MERCK & CO. INC.
Cena podkladového aktiva (datum)	113,11 (05.06.23)
Cena vypořádání (datum)	115,32 (05.06.23)
Otevřené pozice (futures)	0

Výkonnost a riziko

	1t	6m	1r	3r
Výkonn. (%)	+1,44%	-	-	-
Výkonn. (abs.)	+1,63	-	-	-
Beta	-	-	-	-
Volatilita	21,11	22,28	22,28	22,28

Futures a opce











Související Futures	-
Související Opce	-

Minulá výkonnost nezaručuje výkonnost budoucí.
Zdroj: FactSet

Ceny

Ø cena 5 dní Ø objem 5 dní (ks.)	113,3458 USD (0)
Ø cena 30 dní Ø objem 30 dní (ks.)	116,9786 USD (0)
Ø cena 100 dní Ø objem 100 dní (ks.)	- USD (0)
Ø cena 250 dní Ø objem 250 dní (ks.)	- USD (0)
YTD Max datum	121,7798 USD (03.05.2023)
YTD Min datum	105,3174 USD (03.02.2023)
52týdenní max. datum	121,7798 USD (03.05.2023)
52týdenní min. datum	105,3174 USD (03.02.2023)

Aktuální analýzy a prognózy

Podkladová aktiva	Sektory	Z trhů	
Datum		Nadpis	Stáhnout
01.06.2023		Global Equity Ratings	
24.05.2023		Global Equity Ratings	
03.05.2023		Global Equity Ratings	
25.04.2023		Global Equity Ratings	
28.03.2023		Global Equity Ratings	

51