

VERBUND AG

ISIN: **AT0000746409**

WKN: **074640**


Přehled

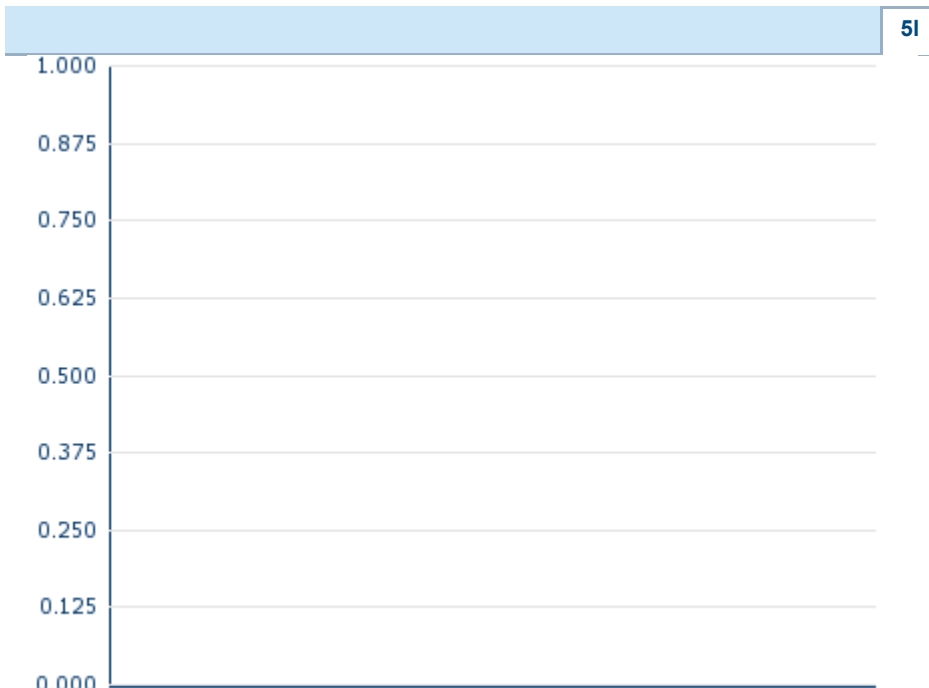
| | |
|-------|-------|
| -- | |
| Cena | - |
| Změna | - (-) |

| Základní údaje | |
|---------------------------|---------------------------|
| ISIN | AT0000746409 |
| Symbol | VER |
| Burza | - |
| Měna | - |
| Sektor | Utilities |
| Typ cenného papíru | Akcie |
| Tržní kapitalizace (mil.) | 11.976 EUR |
| Benchmark | ATX AUSTRIAN TRADED INDEX |

| Tržní data | |
|----------------------------------|---|
| Nákup (částka) | - |
| Prodej (částka) | - |
| Otevírací cena | - |
| Max | - |
| Min | - |
| Závěrečná cena (předchozí den) | - |
| Cena vážená obchodovaným objemem | - |
| Objem (kusy) | - |
| Obchodovaný objem | - |
| Počet obchodů | - |
| Poslední zobchodovaný počet | - |

| Futures a opce | |
|---------------------|----|
| Související Futures | 35 |
| Související Opce | - |

PDF ke stažení
 Report společnosti: VERBUND AG 



Minulá výkonnost nezaručuje výkonnost budoucí.
Zdroj: FactSet

Analýzy a prognózy

| Sektory | Z trhů | |
|------------|---|---|
| Datum | Nadpis | Stáhnout |
| 19.04.2024 |  Akciové trhy - denní zpráva |  |
| 18.04.2024 |  Akciové trhy - denní zpráva |  |
| 17.04.2024 |  Akciové trhy - denní zpráva |  |
| 16.04.2024 |  Akciové trhy - denní zpráva |  |
| 15.04.2024 |  Akciové trhy - denní zpráva |  |

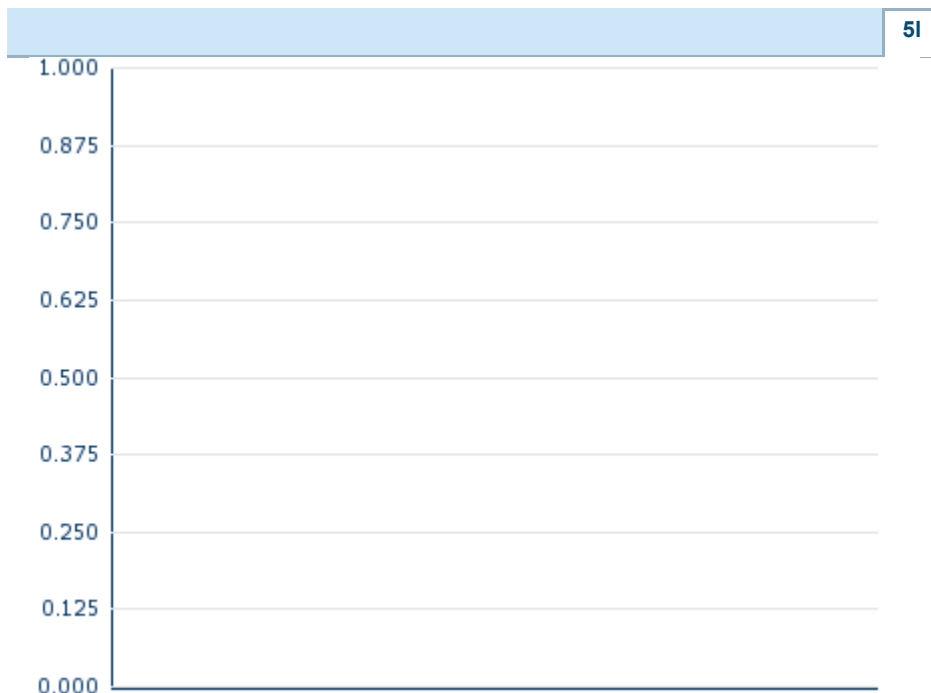
Detaily

| | |
|-------|-------|
| -- | |
| Cena | - |
| Změna | - (-) |

| Základní údaje | |
|---------------------------|---------------------------|
| ISIN | AT0000746409 |
| Symbol | VER |
| Burza | - |
| Měna | - |
| Sektor | Utilities |
| Typ cenného papíru | Akcie |
| Tržní kapitalizace (mil.) | 11.976 EUR |
| Benchmark | ATX AUSTRIAN TRADED INDEX |

| Tržní data | |
|----------------------------------|---|
| Nákup (částka) | - |
| Prodej (částka) | - |
| Otevírací cena | - |
| Max | - |
| Min | - |
| Závěrečná cena (předchozí den) | - |
| Cena vážená obchodovaným objemem | - |
| Objem (kusy) | - |
| Obchodovaný objem | - |
| Počet obchodů | - |
| Poslední zobchodovaný počet | - |

| Výkonnost a riziko | | | |
|--------------------|------|------|------|
| | 6m | 1r | 3r |
| Výkonn. (%) | - | - | - |
| Výkonn. (abs.) | - | - | - |
| Beta | 0,77 | 0,87 | 0,76 |
| Volatilita | - | - | - |



Minulá výkonnost nezaručuje výkonnost budoucí.
Zdroj: FactSet

| Ceny | |
|--|--------|
| Ø cena 5 dní Ø objem 5 dní (ks.) | -- (-) |
| Ø cena 30 dní Ø objem 30 dní (ks.) | -- (-) |
| Ø cena 100 dní Ø objem 100 dní (ks.) | -- (-) |
| Ø cena 250 dní Ø objem 250 dní (ks.) | -- (-) |
| YTD Max datum | -- (-) |
| YTD Min datum | -- (-) |
| 52týdenní max. datum | -- (-) |
| 52týdenní min. datum | -- (-) |

| Arbitrážní výhledy | | | | | |
|---|------------|-------|--------------|--------------------------|---------------|
| Burza | Datum | Čas | Cena | Obchodovaný objem (mil.) | Počet obchodů |
| Xetra | 19.04.2024 | 17:35 | 69,90 EUR | 0,11 | 14 |
| Vienna Stock Exchange | 19.04.2024 | 17:36 | 70,35 EUR | 34,78 | 558 |
| Tradegate | 19.04.2024 | 22:26 | 70,70 EUR | 0,14 | 36 |
| Stuttgart | 19.04.2024 | 18:01 | 70,45 EUR | 0,00 | 6 |
| Prague Stock Exchange | 17.04.2024 | 09:40 | 1.797,50 CZK | 0,00 | 1 |
| Munich | 19.04.2024 | 09:42 | 70,10 EUR | 0,00 | 2 |
| London Stock Exchange European Trade Reporting | 19.04.2024 | 17:30 | 70,75 EUR | 0,00 | 2 |

| | | | | | |
|------------------------|------------|-------|-----------|------|---|
| Hanover | 19.04.2024 | 08:05 | 68,95 EUR | 0,00 | 3 |
| Hamburg | 19.04.2024 | 08:01 | 68,80 EUR | 0,00 | 1 |
| Frankfurt | 19.04.2024 | 16:23 | 70,45 EUR | 0,00 | 1 |
| FINRA other OTC Issues | 26.03.2024 | 19:15 | 73,93 USD | 0,01 | 1 |
| Duesseldorf | 19.04.2024 | 19:30 | 69,80 EUR | 0,00 | 7 |
| Berlin | 19.04.2024 | 08:15 | 69,45 EUR | 0,00 | 2 |

Profil společnosti

Logo společnosti



Kontakty

VERBUND AG

--

Am Hof 6a - 1010 Wien

Telefon:+43-50-313-0

Fax:+

E-mail:info@verbund.at

PDF ke stažení

Report společnosti: VERBUND AG



Profil společnosti

VERBUND AG engages in the business of generating, trading, and selling electricity to participants in energy exchange markets, traders, electric utilities, and industrial companies as well as to household and commercial customers. It operates through the following segments: Hydro, New Renewables, Sales, Grid, and All Other. The Hydro segment offers hydropower generation technology. The New Renewables segment focuses on wind and photovoltaic generation technologies. The Sales segment is involved in trading and sales activities. The Grid segment includes operations of Austrian Power Grid AG, Gas Connect Austria GmbH, and Austrian Gas Grid Management AG. The All Other segment refers to electricity and thermal generation, infra-group business activities, and equity interests. The company was founded in 1947 and is headquartered in Vienna, Austria.

Členové představenstva

| | |
|-------------------------------|-------------------------------|
| Michael Strugl | Chairman of Managing Board |
| Achim Kaspar | Member of Executive Committee |
| Peter F. Kollmann | Member of Executive Committee |
| Susanna Zapreva-Hennerbichler | Member of Executive Committee |

Představenstvo společnosti

| | |
|-------------------------|-------------------------------|
| Martin Ohneberg | Chairman of Supervisory Board |
| Christine Catasta | Member of Supervisory Board |
| Edith Hlawati | Member of Supervisory Board |
| Isabella Hönlinger | Member of Supervisory Board |
| Barbara Praetorius | Member of Supervisory Board |
| Christa Schlager | Member of Supervisory Board |
| Günter Eckhard Rümmler | Member of Supervisory Board |
| Hans-Peter Schweighofer | Member of Supervisory Board |
| Jürgen Roth | Member of Supervisory Board |
| Kurt Christof | Member of Supervisory Board |
| Peter Weinelt | Member of Supervisory Board |
| Robert Stajic | Member of Supervisory Board |
| Stefan Szyszkowitz | Member of Supervisory Board |
| Veronika Neugeboren | Member of Supervisory Board |
| Wolfgang Liebscher | Member of Supervisory Board |