

WALMART INC. FUTURE (WMTF) - EUX/C1

26.04.2024 18:32:17

Cena
60,0836 USDZměna  -0,12% (-0,08)

Základní údaje

| | |
|--------------------|--------------|
| Symbol | WMTFC1 |
| Burza | Eurex |
| Měna | USD |
| Typ cenného papíru | Future |
| Podkladové aktivum | WALMART INC. |
| Splatnost | 05-2024 |
| Velikost obchodu | 100 |

Tržní data

| | |
|----------------------------------|------------------|
| Nákup (částka) | - USD (-) |
| Prodej (částka) | - USD (-) |
| Otevírací cena | 60,0836 USD |
| Max | 60,0836 USD |
| Min | 60,0836 USD |
| Závěrečná cena (předchozí den) | 60,1586 USD |
| Podkladové aktivum | WALMART INC. |
| Cena podkladového aktiva (datum) | 60,16 (26.04.24) |
| Cena vypořádání (datum) | 60,08 (26.04.24) |
| Otevřené pozice (futures) | 0 |

Výkonnost a riziko

| | 6m | 1r | 3r |
|----------------|---------|---------|----|
| Výkonn. (%) | -63,13% | -60,14% | - |
| Výkonn. (abs.) | -102,86 | -90,65 | - |
| Beta | - | - | - |
| Volatilita | 156,40 | 109,87 | - |

Futures a opce

| | |
|---------------------|---|
| Související Futures | - |
| Související Opce | - |












Minulá výkonnost nezaručuje výkonnost budoucí.
Zdroj: FactSet

Ceny

| | |
|--|---------------------------|
| Ø cena 5 dní Ø objem 5 dní (ks.) | 59,5866 USD (0) |
| Ø cena 30 dní Ø objem 30 dní (ks.) | 60,2687 USD (0) |
| Ø cena 100 dní Ø objem 100 dní (ks.) | 118,2096 USD (0) |
| Ø cena 250 dní Ø objem 250 dní (ks.) | 142,1125 USD (0) |
| YTD Max datum | 176,2582 USD (20.02.2024) |
| YTD Min datum | 58,4334 USD (01.03.2024) |
| 52týdenní max. datum | 176,2582 USD (20.02.2024) |
| 52týdenní min. datum | 58,4334 USD (01.03.2024) |

Současné analýzy

| Podkladová aktiva | Sektory | Z trhů | |
|-------------------|---|-----------------------|---|
| Datum | | Nadpis | Stáhnout |
| 26.04.2024 |  | Global Equity Ratings |  |
| 03.04.2024 |  | Global Equity Ratings |  |
| 13.03.2024 |  | Global Equity Ratings |  |
| 22.02.2024 |  | Global Equity Ratings |  |
| 14.02.2024 |  | Global Equity Ratings |  |

51