

EXXON MOBIL CORP. FUTURE (XOMF) - EUX/C11

18.10.2024 19:07:42

Cena
121,1796 USDZměna  -0,59% (-0,71)

Základní údaje

Symbol	XOMFC11
Burza	Eurex
Měna	USD
Typ cenného papíru	Future
Podkladové aktivum	EXXON MOBIL CORPORATION
Splatnost	09-2025
Velikost obchodu	100

Tržní data

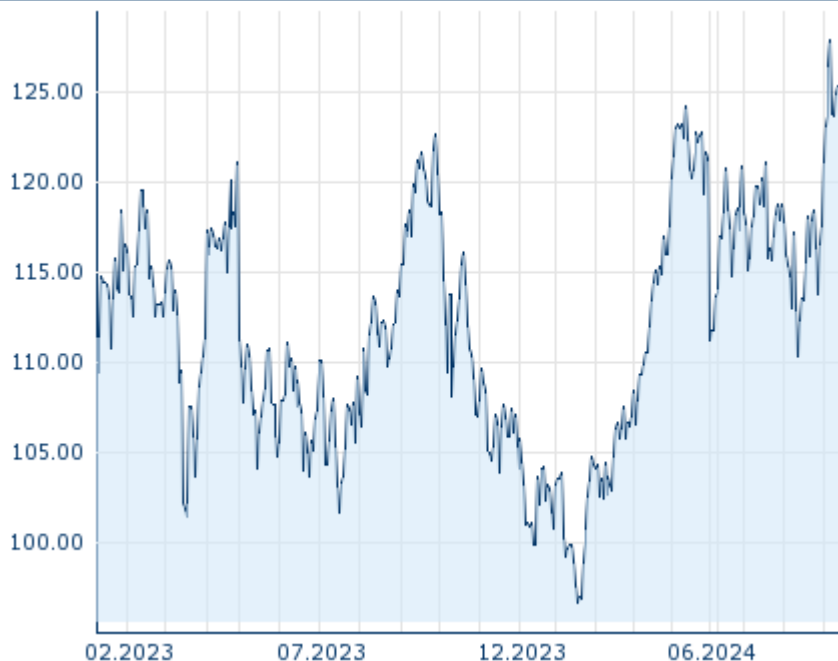
Nákup (částka)	- USD (-)
Prodej (částka)	- USD (-)
Otevírací cena	121,1796 USD
Max	121,1796 USD
Min	121,1796 USD
Závěrečná cena (předchozí den)	121,8942 USD
Podkladové aktivum	EXXON MOBIL CORPORATION
Cena podkladového aktiva (datum)	120,01 (18.10.24)
Cena vypořádání (datum)	120,66 (18.10.24)
Otevřené pozice (futures)	0

Výkonnost a riziko

	1t	6m	1r	3r
Výkonn. (%)	-3,34%	+0,43%	+4,95%	-
Výkonn. (abs.)	-4,18	+0,52	+5,72	-
Beta	-	-	-	-
Volatilita	9,17	29,50	23,80	-

Futures a opce











Související Futures	-
Související Opce	-

Minulá výkonnost nezaručuje výkonnost budoucí.
Zdroj: FactSet

Ceny

Ø cena 5 dní Ø objem 5 dní (ks.)	122,8656 USD (0)
Ø cena 30 dní Ø objem 30 dní (ks.)	119,3420 USD (0)
Ø cena 100 dní Ø objem 100 dní (ks.)	117,9661 USD (0)
Ø cena 250 dní Ø objem 250 dní (ks.)	111,8167 USD (0)
YTD Max datum	127,9056 USD (07.10.2024)
YTD Min datum	96,6846 USD (18.01.2024)
52týdenní max. datum	127,9056 USD (07.10.2024)
52týdenní min. datum	96,6846 USD (18.01.2024)

Aktuální analýzy a prognózy

Podkladová aktiva	Sektory	Z trhů	
Datum		Nadpis	Stáhnout
27.09.2024		Global Equity Ratings	
11.09.2024		Global Equity Ratings	
05.09.2024		Global Equity Ratings	
12.08.2024		Global Equity Ratings	
24.07.2024		Global Equity Ratings	

51