

EXXON MOBIL CORP. FUTURE (XOMF) - EUX/C11

16.08.2024 19:02:15

Cena
118,6912 USDZměna  -1,28% (-1,53)

Základní údaje

Symbol	XOMFC11
Burza	Eurex
Měna	USD
Typ cenného papíru	Future
Podkladové aktivum	EXXON MOBIL CORPORATION
Splatnost	07-2025
Velikost obchodu	100

Tržní data

Nákup (částka)	- USD (-)
Prodej (částka)	- USD (-)
Otevírací cena	118,6912 USD
Max	118,6912 USD
Min	118,6912 USD
Závěrečná cena (předchozí den)	120,2245 USD
Podkladové aktivum	EXXON MOBIL CORPORATION
Cena podkladového aktiva (datum)	118,17 (16.08.24)
Cena vypořádání (datum)	119,06 (16.08.24)
Otevřené pozice (futures)	0

Výkonnost a riziko

	1t	6m	1r	3r
Výkonn. (%)	-0,95%	+11,65%	+6,97%	-
Výkonn. (abs.)	-1,13	+12,38	+7,74	-
Beta	-	-	-	-
Volatilita	15,88	24,40	23,25	-

Futures a opce











Související Futures	-
Související Opce	-

Minulá výkonnost nezaručuje výkonnost budoucí.
Zdroj: FactSet

Ceny

Ø cena 5 dní Ø objem 5 dní (ks.)	119,3359 USD (0)
Ø cena 30 dní Ø objem 30 dní (ks.)	117,9818 USD (0)
Ø cena 100 dní Ø objem 100 dní (ks.)	118,9750 USD (0)
Ø cena 250 dní Ø objem 250 dní (ks.)	111,2036 USD (0)
YTD Max datum	124,2889 USD (12.04.2024)
YTD Min datum	96,6846 USD (18.01.2024)
52týdenní max. datum	124,2889 USD (12.04.2024)
52týdenní min. datum	96,6846 USD (18.01.2024)

Aktuální analýzy a prognózy

Podkladová aktiva	Sektory	Z trhů	
Datum		Nadpis	Stáhnout
12.08.2024	 	Global Equity Ratings	
24.07.2024	 	Global Equity Ratings	
12.07.2024	 	Global Equity Ratings	
21.06.2024	 	Global Equity Ratings	
14.06.2024	 	Global Equity Ratings	

51