

## EXXON MOBIL CORP. FUTURE (XOMF) - EUX/C12

18.10.2024 19:07:42

Cena  
**120,6604** USDZměna  -0,59% (-0,72)

## Základní údaje

Symbol	XOMFC12
Burza	Eurex
Měna	USD
Typ cenného papíru	Future
Podkladové aktivum	EXXON MOBIL CORPORATION
Splatnost	10-2025
Velikost obchodu	100

## Tržní data

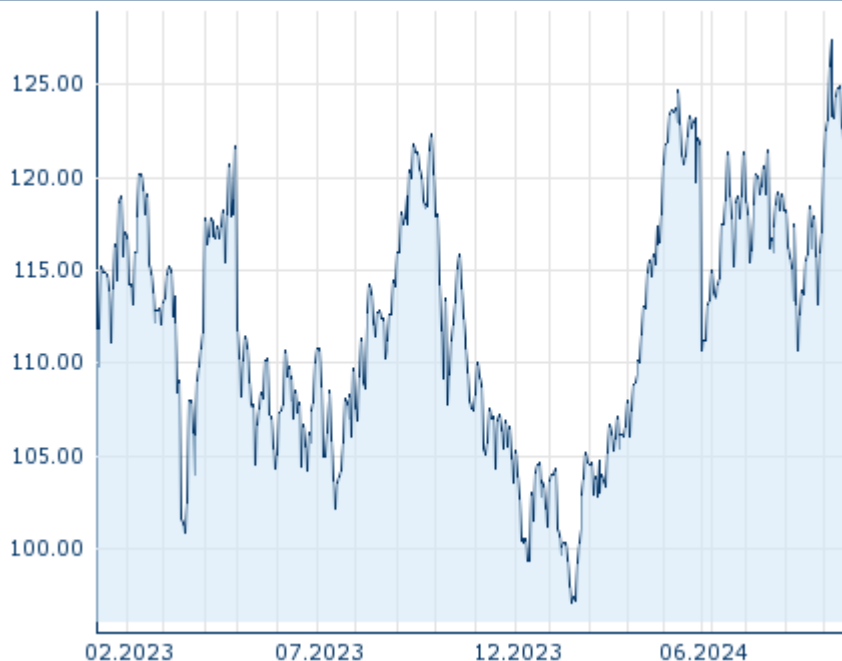
Nákup (částka)	- USD (-)
Prodej (částka)	- USD (-)
Otevírací cena	120,6604 USD
Max	120,6604 USD
Min	120,6604 USD
Závěrečná cena (předchozí den)	121,3783 USD
Podkladové aktivum	EXXON MOBIL CORPORATION
Cena podkladového aktiva (datum)	120,01 (18.10.24)
Cena vypořádání (datum)	121,01 (18.10.24)
Otevřené pozice (futures)	0

## Výkonnost a riziko

	1t	6m	1r	3r
Výkonn. (%)	-3,36%	-0,39%	+4,78%	-
Výkonn. (abs.)	-4,20	-0,47	+5,50	-
Beta	-	-	-	-
Volatilita	9,25	29,57	24,08	-

## Futures a opce
















Související Futures	-
Související Opce	-

Minulá výkonnost nezaručuje výkonnost budoucí.  
Zdroj: FactSet

## Ceny

Ø cena 5 dní   Ø objem 5 dní (ks.)	122,3502 USD (0)
Ø cena 30 dní   Ø objem 30 dní (ks.)	119,0764 USD (0)
Ø cena 100 dní   Ø objem 100 dní (ks.)	117,7818 USD (0)
Ø cena 250 dní   Ø objem 250 dní (ks.)	111,9712 USD (0)
YTD Max   datum	127,4123 USD (07.10.2024)
YTD Min   datum	97,0953 USD (18.01.2024)
52týdenní max.   datum	127,4123 USD (07.10.2024)
52týdenní min.   datum	97,0953 USD (18.01.2024)

## Aktuální analýzy a prognózy

Podkladová aktiva	Sektory	Z trhů	
Datum		Nadpis	Stáhnout
27.09.2024	 	Global Equity Ratings	
11.09.2024	 	Global Equity Ratings	
05.09.2024	 	Global Equity Ratings	
12.08.2024	 	Global Equity Ratings	
24.07.2024	 	Global Equity Ratings	

51