

EXXON MOBIL CORP. FUTURE (XOMF) - EUX/C12

13.09.2024 18:36:01

Cena
113,9041 USDZměna  1,10% (1,24)

Základní údaje

Symbol	XOMFC12
Burza	Eurex
Měna	USD
Typ cenného papíru	Future
Podkladové aktivum	EXXON MOBIL CORPORATION
Splatnost	08-2025
Velikost obchodu	100

Tržní data

Nákup (částka)	- USD (-)
Prodej (částka)	- USD (-)
Otevírací cena	113,9041 USD
Max	113,9041 USD
Min	113,9041 USD
Závěrečná cena (předchozí den)	112,6651 USD
Podkladové aktivum	EXXON MOBIL CORPORATION
Cena podkladového aktiva (datum)	111,15 (13.09.24)
Cena vypořádání (datum)	113,90 (13.09.24)
Otevřené pozice (futures)	0

Výkonnost a riziko

	1t	6m	1r	3r
Výkonn. (%)	+0,47%	+2,07%	-5,04%	-
Výkonn. (abs.)	+0,54	+2,31	-6,04	-
Beta	-	-	-	-
Volatilita	42,33	27,86	24,73	-

Futures a opce
















Související Futures	-
Související Opce	-

Minulá výkonnost nezaručuje výkonnost budoucí.
Zdroj: FactSet

Ceny

Ø cena 5 dní Ø objem 5 dní (ks.)	113,6030 USD (0)
Ø cena 30 dní Ø objem 30 dní (ks.)	117,1600 USD (0)
Ø cena 100 dní Ø objem 100 dní (ks.)	116,9467 USD (0)
Ø cena 250 dní Ø objem 250 dní (ks.)	111,2866 USD (0)
YTD Max datum	124,7702 USD (12.04.2024)
YTD Min datum	97,0953 USD (18.01.2024)
52týdenní max. datum	124,7702 USD (12.04.2024)
52týdenní min. datum	97,0953 USD (18.01.2024)

Aktuální analýzy a prognózy

Podkladová aktiva	Sektory	Z trhů	
Datum		Nadpis	Stáhnout
11.09.2024	 	Global Equity Ratings	
05.09.2024	 	Global Equity Ratings	
12.08.2024	 	Global Equity Ratings	
24.07.2024	 	Global Equity Ratings	
12.07.2024	 	Global Equity Ratings	

51