

EXXON MOBIL CORP. FUTURE (XOMF) - EUX/C13

18.10.2024 19:07:42

Cena
121,0098 USDZměna  -0,59% (-0,72)

Základní údaje

Symbol	XOMFC13
Burza	Eurex
Měna	USD
Typ cenného papíru	Future
Podkladové aktivum	EXXON MOBIL CORPORATION
Splatnost	12-2025
Velikost obchodu	100

Tržní data

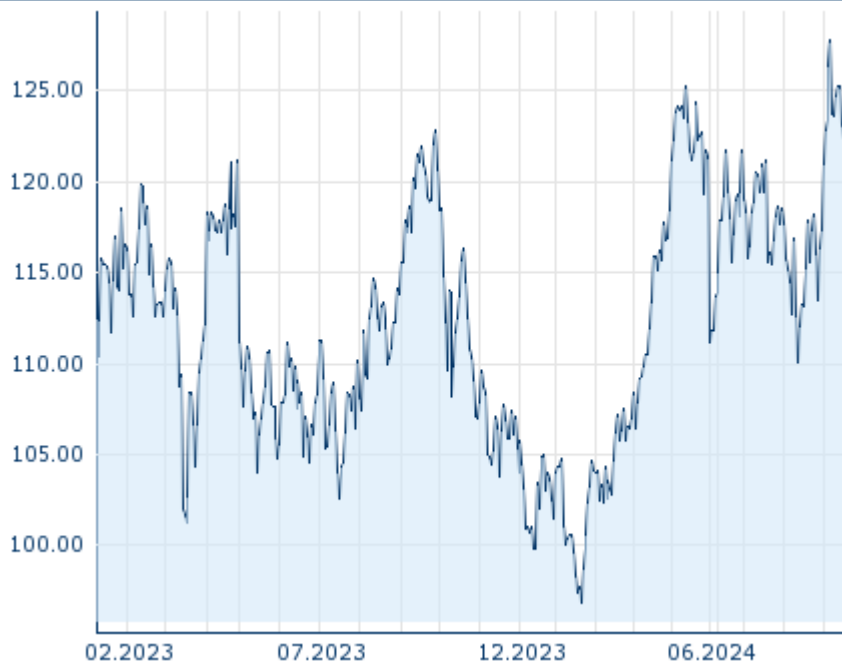
Nákup (částka)	- USD (-)
Prodej (částka)	- USD (-)
Otevírací cena	121,0098 USD
Max	121,0098 USD
Min	121,0098 USD
Závěrečná cena (předchozí den)	121,7303 USD
Podkladové aktivum	EXXON MOBIL CORPORATION
Cena podkladového aktiva (datum)	120,01 (18.10.24)
Cena vypořádání (datum)	120,84 (18.10.24)
Otevřené pozice (futures)	0

Výkonnost a riziko

	6m	1r	3r
Výkonn. (%)	-0,47%	+4,64%	-
Výkonn. (abs.)	-0,57	+5,37	-
Beta	-	-	-
Volatilita	29,85	24,25	-

Futures a opce
















Související Futures	-
Související Opce	-

Minulá výkonnost nezaručuje výkonnost budoucí.
Zdroj: FactSet

Ceny

Ø cena 5 dní Ø objem 5 dní (ks.)	122,7025 USD (0)
Ø cena 30 dní Ø objem 30 dní (ks.)	119,0854 USD (0)
Ø cena 100 dní Ø objem 100 dní (ks.)	118,0809 USD (0)
Ø cena 250 dní Ø objem 250 dní (ks.)	112,0117 USD (0)
YTD Max datum	127,7873 USD (07.10.2024)
YTD Min datum	96,8513 USD (22.01.2024)
52týdenní max. datum	127,7873 USD (07.10.2024)
52týdenní min. datum	96,8513 USD (22.01.2024)

Současné analýzy

Podkladová aktiva	Sektory	Z trhů	
Datum		Nadpis	Stáhnout
27.09.2024	 	Global Equity Ratings	
11.09.2024	 	Global Equity Ratings	
05.09.2024	 	Global Equity Ratings	
12.08.2024	 	Global Equity Ratings	
24.07.2024	 	Global Equity Ratings	

51