

EXXON MOBIL CORP. FUTURE (XOMF) - EUX/C13

16.08.2024 19:02:15

Cena
119,4086 USDZměna  -1,27% (-1,53)

Základní údaje

Symbol	XOMFC13
Burza	Eurex
Měna	USD
Typ cenného papíru	Future
Podkladové aktivum	EXXON MOBIL CORPORATION
Splatnost	12-2025
Velikost obchodu	100

Tržní data

Nákup (částka)	- USD (-)
Prodej (částka)	- USD (-)
Otevírací cena	119,4086 USD
Max	119,4086 USD
Min	119,4086 USD
Závěrečná cena (předchozí den)	120,9409 USD
Podkladové aktivum	EXXON MOBIL CORPORATION
Cena podkladového aktiva (datum)	118,17 (16.08.24)
Cena vypořádání (datum)	119,05 (16.08.24)
Otevřené pozice (futures)	0

Výkonnost a riziko

	1t	6m	1r	3r
Výkonn. (%)	-0,92%	+12,40%	+6,74%	-
Výkonn. (abs.)	-1,11	+13,17	+7,54	-
Beta	-	-	-	-
Volatilita	16,02	25,09	23,75	-

Futures a opce











Související Futures	-
Související Opce	-

Minulá výkonnost nezaručuje výkonnost budoucí.
Zdroj: FactSet

Ceny

Ø cena 5 dní Ø objem 5 dní (ks.)	120,0349 USD (0)
Ø cena 30 dní Ø objem 30 dní (ks.)	118,7409 USD (0)
Ø cena 100 dní Ø objem 100 dní (ks.)	119,6364 USD (0)
Ø cena 250 dní Ø objem 250 dní (ks.)	111,4889 USD (0)
YTD Max datum	125,2304 USD (12.04.2024)
YTD Min datum	96,8513 USD (22.01.2024)
52týdenní max. datum	125,2304 USD (12.04.2024)
52týdenní min. datum	96,8513 USD (22.01.2024)

Aktuální analýzy a prognózy

Podkladová aktiva	Sektory	Z trhů	
Datum		Nadpis	Stáhnout
12.08.2024		Global Equity Ratings	
24.07.2024		Global Equity Ratings	
12.07.2024		Global Equity Ratings	
21.06.2024		Global Equity Ratings	
14.06.2024		Global Equity Ratings	

51