

## WIENERBERGER AG FUTURE (TWIE) - EUX/C7

26.07.2024 18:44:49

Cena  
**33,2131** EURZměna  2,80% (0,91)

## Základní údaje

Symbol	TWIEC7
Burza	Eurex
Měna	EUR
Typ cenného papíru	Future
Podkladové aktivum	WIENERBERGER AG
Splatnost	09-2025
Velikost obchodu	100

## Tržní data

Nákup (částka)	- EUR (-)
Prodej (částka)	- EUR (-)
Otevírací cena	33,2131 EUR
Max	33,2131 EUR
Min	33,2131 EUR
Závěrečná cena (předchozí den)	32,308 EUR
Podkladové aktivum	WIENERBERGER AG
Cena podkladového aktiva (datum)	32,92 (26.07.24)
Cena vypořádání (datum)	33,21 (26.07.24)
Otevřené pozice (futures)	0

## Výkonnost a riziko

	6m	1r	3r
Výkonn. (%)	+9,07%	+11,54%	-
Výkonn. (abs.)	+2,76	+3,44	-
Beta	-	-	-
Volatilita	18,50	24,18	-

## Futures a opce

Související Futures	-
Související Opce	-






















Minulá výkonnost nezaručuje výkonnost budoucí.  
Zdroj: FactSet

## Ceny

Ø cena 5 dní   Ø objem 5 dní (ks.)	32,9153 EUR (0)
Ø cena 30 dní   Ø objem 30 dní (ks.)	33,3658 EUR (0)
Ø cena 100 dní   Ø objem 100 dní (ks.)	33,0155 EUR (0)
Ø cena 250 dní   Ø objem 250 dní (ks.)	28,9919 EUR (0)
YTD Max   datum	34,5398 EUR (19.06.2024)
YTD Min   datum	28,1972 EUR (17.01.2024)
52týdenní max.   datum	34,5398 EUR (19.06.2024)
52týdenní min.   datum	22,7245 EUR (26.10.2023)

## Současné analýzy

Sektory	Z trhů		
Datum		Nadpis	Stáhnout
24.07.2024	  	Global Equity Ratings	
12.07.2024	  	Global Equity Ratings	
21.06.2024	  	Global Equity Ratings	
14.06.2024	  	Global Equity Ratings	
29.05.2024	  	Global Equity Ratings	

51