

VISA INC. FUTURE (VISG) - EUX/C10

30.04.2024 18:40:10

Cena
280,2938 USDZměna  -1,00% (-2,83)

Základní údaje

Symbol	VISGC10
Burza	Eurex
Měna	USD
Typ cenného papíru	Future
Podkladové aktivum	VISA INC.
Splatnost	02-2025
Velikost obchodu	100

Tržní data

Nákup (částka)	- USD (-)
Prodej (částka)	- USD (-)
Otevírací cena	280,2938 USD
Max	280,2938 USD
Min	280,2938 USD
Závěrečná cena (předchozí den)	283,1256 USD
Podkladové aktivum	VISA INC.
Cena podkladového aktiva (datum)	268,47 (03.05.24)
Cena vypořádání (datum)	278,29 (03.05.24)
Otevřené pozice (futures)	0

Výkonnost a riziko

	6m	1r	3r
Výkonn. (%)	+16,78%	+16,39%	-
Výkonn. (abs.)	+40,27	+39,47	-
Beta	-	-	-
Volatilita	13,42	15,83	-

Futures a opce

Související Futures	-
Související Opce	-















Minulá výkonnost nezaručuje výkonnost budoucí.
Zdroj: FactSet

Ceny

Ø cena 5 dní Ø objem 5 dní (ks.)	284,2299 USD (0)
Ø cena 30 dní Ø objem 30 dní (ks.)	287,8510 USD (0)
Ø cena 100 dní Ø objem 100 dní (ks.)	282,9182 USD (0)
Ø cena 250 dní Ø objem 250 dní (ks.)	261,4810 USD (0)
YTD Max datum	301,9149 USD (21.03.2024)
YTD Min datum	267,9035 USD (03.01.2024)
52týdenní max. datum	301,9149 USD (21.03.2024)
52týdenní min. datum	225,9424 USD (31.05.2023)

Současné analýzy

Podkladová aktiva	Sektory	Z trhů	
Datum		Nadpis	Stáhnout
26.04.2024	 	Global Equity Ratings	
03.04.2024	 	Global Equity Ratings	
13.03.2024	 	Global Equity Ratings	
22.02.2024	 	Global Equity Ratings	
14.02.2024	 	Global Equity Ratings	

51