

## VERIZON COMMUNICATIONS INC. FUTURE (VZFF) - EUX/C11

12.07.2024 18:59:38

Cena  
**41,4759** USDZměna  0,79% (0,32)

## Základní údaje

|                    |                            |
|--------------------|----------------------------|
| Symbol             | VZFFC11                    |
| Burza              | Eurex                      |
| Měna               | USD                        |
| Typ cenného papíru | Future                     |
| Podkladové aktivum | VERIZON COMMUNICATIONS INC |
| Splatnost          | 05-2025                    |
| Velikost obchodu   | 100                        |

## Tržní data

|                                  |                            |
|----------------------------------|----------------------------|
| Nákup (částka)                   | - USD (-)                  |
| Prodej (částka)                  | - USD (-)                  |
| Otevírací cena                   | 41,4759 USD                |
| Max                              | 41,4759 USD                |
| Min                              | 41,4759 USD                |
| Závěrečná cena (předchozí den)   | 41,1526 USD                |
| Podkladové aktivum               | VERIZON COMMUNICATIONS INC |
| Cena podkladového aktiva (datum) | 41,43 (12.07.24)           |
| Cena vypořádání (datum)          | 41,48 (12.07.24)           |
| Otevřené pozice (futures)        | 0                          |

## Výkonnost a riziko

|                | 6m     | 1r      | 3r |
|----------------|--------|---------|----|
| Výkonn. (%)    | +8,03% | +19,73% | -  |
| Výkonn. (abs.) | +3,08  | +6,84   | -  |
| Beta           | -      | -       | -  |
| Volatilita     | 24,90  | 24,78   | -  |

## Futures a opce











|                     |   |
|---------------------|---|
| Související Futures | - |
| Související Opce    | - |

Minulá výkonnost nezaručuje výkonnost budoucí.  
Zdroj: FactSet

## Ceny

|                                        |                          |
|----------------------------------------|--------------------------|
| Ø cena 5 dní   Ø objem 5 dní (ks.)     | - USD (-)                |
| Ø cena 30 dní   Ø objem 30 dní (ks.)   | 39,5280 USD (0)          |
| Ø cena 100 dní   Ø objem 100 dní (ks.) | 39,8814 USD (0)          |
| Ø cena 250 dní   Ø objem 250 dní (ks.) | 36,6526 USD (0)          |
| YTD Max   datum                        | 42,5126 USD (01.02.2024) |
| YTD Min   datum                        | 37,7627 USD (02.01.2024) |
| 52týdenní max.   datum                 | 42,5126 USD (01.02.2024) |
| 52týdenní min.   datum                 | 30,1998 USD (06.10.2023) |

## Současné analýzy

| Podkladová aktiva | Sektory                                                                             | Z trhů                |                                                                                       |
|-------------------|-------------------------------------------------------------------------------------|-----------------------|---------------------------------------------------------------------------------------|
| Datum             |                                                                                     | Nadpis                | Stáhnout                                                                              |
| 12.07.2024        |  | Global Equity Ratings |  |
| 21.06.2024        |  | Global Equity Ratings |  |
| 14.06.2024        |  | Global Equity Ratings |  |
| 29.05.2024        |  | Global Equity Ratings |  |
| 26.04.2024        |  | Global Equity Ratings |  |

51