

## VIVENDI S.A. FUTURE (VVUJ) - EUX/C12

30.04.2024 18:40:10

Cena

9,9089 EUR

Změna  -0,47% (-0,05)

## Základní údaje

Symbol	VVUJC12
Burza	Eurex
Měna	EUR
Typ cenného papíru	Future
Podkladové aktivum	VIVENDI SE
Splatnost	04-2025
Velikost obchodu	100

## Tržní data

Nákup (částka)	- EUR (-)
Prodej (částka)	- EUR (-)
Otevírací cena	9,9089 EUR
Max	9,9089 EUR
Min	9,9089 EUR
Závěrečná cena (předchozí den)	9,9555 EUR
Podkladové aktivum	VIVENDI SE
Cena podkladového aktiva (datum)	9,716 (03.05.24)
Cena vypořádání (datum)	9,94 (02.05.24)
Otevřené pozice (futures)	0

## Výkonnost a riziko

	6m	1r	3r
Výkonn. (%)	+17,02%	-1,77%	-
Výkonn. (abs.)	+1,44	-0,18	-
Beta	-	-	-
Volatilita	20,83	19,97	-

## Futures a opce

Související Futures	-
Související Opce	-

51

















Minulá výkonnost nezaručuje výkonnost budoucí.

Zdroj: FactSet

## Ceny

Ø cena 5 dní   Ø objem 5 dní (ks.)	9,9606 EUR (0)
Ø cena 30 dní   Ø objem 30 dní (ks.)	10,0666 EUR (0)
Ø cena 100 dní   Ø objem 100 dní (ks.)	10,0485 EUR (0)
Ø cena 250 dní   Ø objem 250 dní (ks.)	9,1530 EUR (0)
YTD Max   datum	10,6022 EUR (01.03.2024)
YTD Min   datum	9,7783 EUR (03.01.2024)
52týdenní max.   datum	10,6022 EUR (01.03.2024)
52týdenní min.   datum	8,0586 EUR (12.06.2023)

## Současné analýzy

Sektory	Z trhu		
Datum		Nadpis	Stáhnout
26.04.2024	 	Global Equity Ratings	
03.04.2024	 	Global Equity Ratings	
13.03.2024	 	Global Equity Ratings	
22.02.2024	 	Global Equity Ratings	
14.02.2024	 	Global Equity Ratings	