

VISA INC. FUTURE (VISG) - EUX/C11

31.07.2024 18:34:47

Cena
275,7472 USDZměna  1,13% (3,09)

Základní údaje

Symbol	VISGC11
Burza	Eurex
Měna	USD
Typ cenného papíru	Future
Podkladové aktivum	VISA INC.
Splatnost	06-2025
Velikost obchodu	100

Tržní data

Nákup (částka)	- USD (-)
Prodej (částka)	- USD (-)
Otevírací cena	275,7472 USD
Max	275,7472 USD
Min	275,7472 USD
Závěrečná cena (předchozí den)	272,6587 USD
Podkladové aktivum	VISA INC.
Cena podkladového aktiva (datum)	265,69 (31.07.24)
Cena vypořádání (datum)	275,75 (31.07.24)
Otevřené pozice (futures)	0

Výkonnost a riziko

	1t	6m	1r	3r
Výkonn. (%)	-1,12%	-5,50%	+10,65%	-
Výkonn. (abs.)	-3,08	-15,86	+26,25	-
Beta	-	-	-	-
Volatilita	5,58	17,93	15,85	-

Futures a opce

Související Futures	-
Související Opce	-

51
















Minulá výkonnost nezaručuje výkonnost budoucí.
Zdroj: FactSet

Ceny

Ø cena 5 dní Ø objem 5 dní (ks.)	268,7076 USD (0)
Ø cena 30 dní Ø objem 30 dní (ks.)	276,1142 USD (0)
Ø cena 100 dní Ø objem 100 dní (ks.)	285,4913 USD (0)
Ø cena 250 dní Ø objem 250 dní (ks.)	270,0904 USD (0)
YTD Max datum	302,8945 USD (21.03.2024)
YTD Min datum	264,0082 USD (24.07.2024)
52týdenní max. datum	302,8945 USD (21.03.2024)
52týdenní min. datum	238,4324 USD (03.10.2023)

Aktuální analýzy a prognózy

Podkladová aktiva	Sektory	Z trhů	
Datum		Nadpis	Stáhnout
24.07.2024	 	Global Equity Ratings	
12.07.2024	 	Global Equity Ratings	
21.06.2024	 	Global Equity Ratings	
14.06.2024	 	Global Equity Ratings	
29.05.2024	 	Global Equity Ratings	