

## VISA INC. FUTURE (VISG) - EUX/C11

24.04.2024 18:36:16

Cena  
**288,0508** USDZměna  0,93% (2,66)

## Základní údaje

Symbol	VISGC11
Burza	Eurex
Měna	USD
Typ cenného papíru	Future
Podkladové aktivum	VISA INC.
Splatnost	03-2025
Velikost obchodu	100

## Tržní data

Nákup (částka)	- USD (-)
Prodej (částka)	- USD (-)
Otevírací cena	288,0508 USD
Max	288,0508 USD
Min	288,0508 USD
Závěrečná cena (předchozí den)	285,3899 USD
Podkladové aktivum	VISA INC.
Cena podkladového aktiva (datum)	275,02 (24.04.24)
Cena vypořádání (datum)	288,05 (24.04.24)
Otevřené pozice (futures)	0

## Výkonnost a riziko

	6m	1r	3r
Výkonn. (%)	+17,50%	+19,40%	-
Výkonn. (abs.)	+42,91	+46,80	-
Beta	-	-	-
Volatilita	14,07	16,17	-

## Futures a opce

Související Futures	-
Související Opce	-

51

















Minulá výkonnost nezaručuje výkonnost budoucí.  
Zdroj: FactSet

## Ceny

Ø cena 5 dní   Ø objem 5 dní (ks.)	283,9205 USD (0)
Ø cena 30 dní   Ø objem 30 dní (ks.)	290,3965 USD (0)
Ø cena 100 dní   Ø objem 100 dní (ks.)	283,1432 USD (0)
Ø cena 250 dní   Ø objem 250 dní (ks.)	261,7170 USD (0)
YTD Max   datum	302,8945 USD (21.03.2024)
YTD Min   datum	268,4511 USD (03.01.2024)
52týdenní max.   datum	302,8945 USD (21.03.2024)
52týdenní min.   datum	227,0157 USD (31.05.2023)

## Současné analýzy

Podkladová aktiva	Sektory	Z trhů	
Datum		Nadpis	Stáhnout
03.04.2024	 	Global Equity Ratings	
13.03.2024	 	Global Equity Ratings	
22.02.2024	 	Global Equity Ratings	
14.02.2024	 	Global Equity Ratings	
23.01.2024	 	Global Equity Ratings	