

VISA INC. FUTURE (VISG) - EUX/C1

21.06.2024 19:14:58

Cena
277,17 USDZměna  1,02% (2,79)

Základní údaje

Symbol	VISGC1
Burza	Eurex
Měna	USD
Typ cenného papíru	Future
Podkladové aktivum	VISA INC.
Splatnost	07-2024
Velikost obchodu	100

Tržní data

Nákup (částka)	- USD (-)
Prodej (částka)	- USD (-)
Otevírací cena	275,0001 USD
Max	277,17 USD
Min	275,0001 USD
Závěrečná cena (předchozí den)	274,3811 USD
Podkladové aktivum	VISA INC.
Cena podkladového aktiva (datum)	266,40 (08.07.24)
Cena vypořádání (datum)	267,98 (08.07.24)
Otevřené pozice (futures)	0

Výkonnost a riziko

	6m	1r	3r
Výkonn. (%)	+6,69%	+20,93%	-
Výkonn. (abs.)	+17,39	+47,96	-
Beta	-	-	-
Volatilita	13,74	14,88	-

Futures a opce

Související Futures	-
Související Opce	-

51

















Minulá výkonnost nezaručuje výkonnost budoucí.
Zdroj: FactSet

Ceny

Ø cena 5 dní Ø objem 5 dní (ks.)	273,48 USD (0)
Ø cena 30 dní Ø objem 30 dní (ks.)	- USD (-)
Ø cena 100 dní Ø objem 100 dní (ks.)	278,60 USD (0)
Ø cena 250 dní Ø objem 250 dní (ks.)	256,73 USD (0)
YTD Max datum	291,65 USD (21.03.2024)
YTD Min datum	258,67 USD (03.01.2024)
52týdenní max. datum	291,65 USD (21.03.2024)
52týdenní min. datum	227,65 USD (26.06.2023)

Současné analýzy

Podkladová aktiva	Sektory	Z trhů	
Datum		Nadpis	Stáhnout
21.06.2024	 	Global Equity Ratings	
14.06.2024	 	Global Equity Ratings	
29.05.2024	 	Global Equity Ratings	
26.04.2024	 	Global Equity Ratings	
03.04.2024	 	Global Equity Ratings	