

VISA INC. FUTURE (VISG) - EUX/C13

02.08.2024 18:37:34

Cena
274,2873 USDZměna  -0,96% (-2,65)

Základní údaje

Symbol	VISGC13
Burza	Eurex
Měna	USD
Typ cenného papíru	Future
Podkladové aktivum	VISA INC.
Splatnost	08-2025
Velikost obchodu	100

Tržní data

Nákup (částka)	- USD (-)
Prodej (částka)	- USD (-)
Otevírací cena	274,2873 USD
Max	274,2873 USD
Min	274,2873 USD
Závěrečná cena (předchozí den)	276,9344 USD
Podkladové aktivum	VISA INC.
Cena podkladového aktiva (datum)	265,4689 (02.08.24)
Cena vypořádání (datum)	274,29 (02.08.24)
Otevřené pozice (futures)	0

Výkonnost a riziko

	6m	1r	3r
Výkonn. (%)	-3,62%	+10,46%	-
Výkonn. (abs.)	-10,40	+26,23	-
Beta	-	-	-
Volatilita	21,75	19,26	-

Futures a opce

Související Futures	-
Související Opce	-
















Minulá výkonnost nezaručuje výkonnost budoucí.
Zdroj: FactSet

Ceny

Ø cena 5 dní Ø objem 5 dní (ks.)	274,3300 USD (0)
Ø cena 30 dní Ø objem 30 dní (ks.)	277,0854 USD (0)
Ø cena 100 dní Ø objem 100 dní (ks.)	286,1459 USD (0)
Ø cena 250 dní Ø objem 250 dní (ks.)	272,7645 USD (0)
YTD Max datum	308,4414 USD (18.03.2024)
YTD Min datum	265,3621 USD (24.07.2024)
52týdenní max. datum	308,4414 USD (18.03.2024)
52týdenní min. datum	240,7192 USD (03.10.2023)

Současné analýzy

Podkladová aktiva	Sektory	Z trhů	
Datum		Nadpis	Stáhnout
24.07.2024	 	Global Equity Ratings	
12.07.2024	 	Global Equity Ratings	
21.06.2024	 	Global Equity Ratings	
14.06.2024	 	Global Equity Ratings	
29.05.2024	 	Global Equity Ratings	

51