

VISA INC. FUTURE (VISG) - EUX/C13

31.07.2024 18:34:47

Cena
277,149 USDZměna  1,13% (3,09)

Základní údaje

Symbol	VISGC13
Burza	Eurex
Měna	USD
Typ cenného papíru	Future
Podkladové aktivum	VISA INC.
Splatnost	08-2025
Velikost obchodu	100

Tržní data

Nákup (částka)	- USD (-)
Prodej (částka)	- USD (-)
Otevírací cena	277,149 USD
Max	277,149 USD
Min	277,149 USD
Závěrečná cena (předchozí den)	274,0565 USD
Podkladové aktivum	VISA INC.
Cena podkladového aktiva (datum)	265,80 (31.07.24)
Cena vypořádání (datum)	277,15 (31.07.24)
Otevřené pozice (futures)	0

Výkonnost a riziko

	1t	6m	1r	3r
Výkonn. (%)	-1,13%	-5,59%	+10,48%	-
Výkonn. (abs.)	-3,14	-16,24	+26,00	-
Beta	-	-	-	-
Volatilita	5,61	21,72	19,23	-

Futures a opce

Související Futures	-
Související Opce	-


















Minulá výkonnost nezaručuje výkonnost budoucí.
Zdroj: FactSet

Ceny

Ø cena 5 dní Ø objem 5 dní (ks.)	270,088 USD (0)
Ø cena 30 dní Ø objem 30 dní (ks.)	277,973 USD (0)
Ø cena 100 dní Ø objem 100 dní (ks.)	286,678 USD (0)
Ø cena 250 dní Ø objem 250 dní (ks.)	272,521 USD (0)
YTD Max datum	308,441 USD (18.03.2024)
YTD Min datum	265,362 USD (24.07.2024)
52týdenní max. datum	308,441 USD (18.03.2024)
52týdenní min. datum	240,719 USD (03.10.2023)

Aktuální analýzy a prognózy

Podkladová aktiva	Sektory	Z trhů	
Datum		Nadpis	Stáhnout
24.07.2024	 	Global Equity Ratings	
12.07.2024	 	Global Equity Ratings	
21.06.2024	 	Global Equity Ratings	
14.06.2024	 	Global Equity Ratings	
29.05.2024	 	Global Equity Ratings	

51