

VISA INC. FUTURE (VISG) - EUX/C13

03.05.2024 18:33:41

Cena
281,0622 USDZměna  0,14% (0,40)

Základní údaje

Symbol	VISGC13
Burza	Eurex
Měna	USD
Typ cenného papíru	Future
Podkladové aktivum	VISA INC.
Splatnost	05-2025
Velikost obchodu	100

Tržní data

Nákup (částka)	- USD (-)
Prodej (částka)	- USD (-)
Otevírací cena	281,0622 USD
Max	281,0622 USD
Min	281,0622 USD
Závěrečná cena (předchozí den)	280,6587 USD
Podkladové aktivum	VISA INC.
Cena podkladového aktiva (datum)	268,47 (03.05.24)
Cena vypořádání (datum)	281,06 (03.05.24)
Otevřené pozice (futures)	0

Výkonnost a riziko

	1t	6m	1r	3r
Výkonn. (%)	-2,70%	+9,77%	+18,53%	-
Výkonn. (abs.)	-7,79	+25,02	+43,93	-
Beta	-	-	-	-
Volatilita	10,16	19,63	19,72	-

Futures a opce

Související Futures	-
Související Opce	-


















Minulá výkonnost nezaručuje výkonnost budoucí.
Zdroj: FactSet

Ceny

Ø cena 5 dní Ø objem 5 dní (ks.)	282,7585 USD (0)
Ø cena 30 dní Ø objem 30 dní (ks.)	289,4071 USD (0)
Ø cena 100 dní Ø objem 100 dní (ks.)	286,6891 USD (0)
Ø cena 250 dní Ø objem 250 dní (ks.)	265,0177 USD (0)
YTD Max datum	308,4414 USD (18.03.2024)
YTD Min datum	270,5013 USD (03.01.2024)
52týdenní max. datum	308,4414 USD (18.03.2024)
52týdenní min. datum	228,4613 USD (31.05.2023)

Aktuální analýzy a prognózy

Podkladová aktiva	Sektory	Z trhů	
Datum		Nadpis	Stáhnout
26.04.2024	 	Global Equity Ratings	
03.04.2024	 	Global Equity Ratings	
13.03.2024	 	Global Equity Ratings	
22.02.2024	 	Global Equity Ratings	
14.02.2024	 	Global Equity Ratings	

51