

UNITEDHEALTH GROUP INC. FUTURE (UNHF) - EUX/C11

17.09.2024 18:46:20

Cena
597,4095 USD

Změna  -1,36% (-8,24)

Základní údaje

| | |
|--------------------|-------------------------|
| Symbol | UNHFC11 |
| Burza | Eurex |
| Měna | USD |
| Typ cenného papíru | Future |
| Podkladové aktivum | UNITEDHEALTH GROUP INC. |
| Splatnost | 07-2025 |
| Velikost obchodu | 100 |

Tržní data

| | |
|----------------------------------|-------------------------|
| Nákup (částka) | - USD (-) |
| Prodej (částka) | - USD (-) |
| Otevírací cena | 597,4095 USD |
| Max | 597,4095 USD |
| Min | 597,4095 USD |
| Závěrečná cena (předchozí den) | 605,6464 USD |
| Podkladové aktivum | UNITEDHEALTH GROUP INC. |
| Cena podkladového aktiva (datum) | 581,44 (18.09.24) |
| Cena vypořádání (datum) | 597,41 (17.09.24) |
| Otevřené pozice (futures) | 0 |

Výkonnost a riziko

| | 6m | 1r | 3r |
|----------------|---------|---------|----|
| Výkonn. (%) | +17,85% | +18,48% | - |
| Výkonn. (abs.) | +90,50 | +93,16 | - |
| Beta | - | - | - |
| Volatilita | 27,93 | 24,96 | - |

Futures a opce

| | |
|---------------------|---|
| Související Futures | - |
| Související Opce | - |












Minulá výkonnost nezaručuje výkonnost budoucí.
Zdroj: FactSet

Ceny

| | |
|--|---------------------------|
| Ø cena 5 dní Ø objem 5 dní (ks.) | 602,6640 USD (0) |
| Ø cena 30 dní Ø objem 30 dní (ks.) | 599,9961 USD (0) |
| Ø cena 100 dní Ø objem 100 dní (ks.) | 575,5149 USD (0) |
| Ø cena 250 dní Ø objem 250 dní (ks.) | 544,2125 USD (0) |
| YTD Max datum | 620,0322 USD (04.09.2024) |
| YTD Min datum | 455,3771 USD (12.04.2024) |
| 52týdenní max. datum | 620,0322 USD (04.09.2024) |
| 52týdenní min. datum | 455,3771 USD (12.04.2024) |

Současné analýzy

| Podkladová aktiva | Sektory | Z trhů | |
|-------------------|---|-----------------------|---|
| Datum | | Nadpis | Stáhnout |
| 11.09.2024 |  | Global Equity Ratings |  |
| 05.09.2024 |  | Global Equity Ratings |  |
| 12.08.2024 |  | Global Equity Ratings |  |
| 24.07.2024 |  | Global Equity Ratings |  |
| 12.07.2024 |  | Global Equity Ratings |  |

51