

## VISA INC. FUTURE (VISG) - EUX/C12

24.04.2024 18:36:16

Cena  
**289,1237** USDZměna  0,93% (2,68)

## Základní údaje

Symbol	VISGC12
Burza	Eurex
Měna	USD
Typ cenného papíru	Future
Podkladové aktivum	VISA INC.
Splatnost	04-2025
Velikost obchodu	100

## Tržní data

Nákup (částka)	- USD (-)
Prodej (částka)	- USD (-)
Otevírací cena	289,1237 USD
Max	289,1237 USD
Min	289,1237 USD
Závěrečná cena (předchozí den)	286,4472 USD
Podkladové aktivum	VISA INC.
Cena podkladového aktiva (datum)	275,585 (25.04.24)
Cena vypořádání (datum)	289,12 (24.04.24)
Otevřené pozice (futures)	0

## Výkonnost a riziko

	6m	1r	3r
Výkonn. (%)	+17,46%	+19,31%	-
Výkonn. (abs.)	+42,97	+46,80	-
Beta	-	-	-
Volatilita	14,12	16,21	-

## Futures a opce

Související Futures	-
Související Opce	-

51

















Minulá výkonnost nezaručuje výkonnost budoucí.  
Zdroj: FactSet

## Ceny

Ø cena 5 dní   Ø objem 5 dní (ks.)	285,0008 USD (0)
Ø cena 30 dní   Ø objem 30 dní (ks.)	291,4592 USD (0)
Ø cena 100 dní   Ø objem 100 dní (ks.)	284,1290 USD (0)
Ø cena 250 dní   Ø objem 250 dní (ks.)	262,6953 USD (0)
YTD Max   datum	303,9762 USD (21.03.2024)
YTD Min   datum	269,6026 USD (03.01.2024)
52týdenní max.   datum	303,9762 USD (21.03.2024)
52týdenní min.   datum	227,4582 USD (31.05.2023)

## Současné analýzy

Podkladová aktiva	Sektory	Z trhů	
Datum		Nadpis	Stáhnout
03.04.2024	 	Global Equity Ratings	
13.03.2024	 	Global Equity Ratings	
22.02.2024	 	Global Equity Ratings	
14.02.2024	 	Global Equity Ratings	
23.01.2024	 	Global Equity Ratings	