

VIVENDI S.A. FUTURE (TVVU) - EUX/C4

13.09.2024 18:48:04

Cena
10,6323 EURZměna  1,20% (0,13)

Základní údaje

Symbol	TVVUC4
Burza	Eurex
Měna	EUR
Typ cenného papíru	Future
Podkladové aktivum	VIVENDI SE
Splatnost	12-2024
Velikost obchodu	100

Tržní data

Nákup (částka)	- EUR (-)
Prodej (částka)	- EUR (-)
Otevírací cena	10,6323 EUR
Max	10,6323 EUR
Min	10,6323 EUR
Závěrečná cena (předchozí den)	10,5062 EUR
Podkladové aktivum	VIVENDI SE
Cena podkladového aktiva (datum)	10,115 (16.09.24)
Cena vypořádání (datum)	10,63 (13.09.24)
Otevřené pozice (futures)	0

Výkonnost a riziko

	6m	1r	3r
Výkonn. (%)	+5,49%	+23,19%	-
Výkonn. (abs.)	+0,55	+2,00	-
Beta	-	-	-
Volatilita	22,29	20,01	-

Futures a opce

Související Futures	-
Související Opce	-
















Minulá výkonnost nezaručuje výkonnost budoucí.
Zdroj: FactSet

Ceny

Ø cena 5 dní Ø objem 5 dní (ks.)	10,4480 EUR (0)
Ø cena 30 dní Ø objem 30 dní (ks.)	10,1776 EUR (0)
Ø cena 100 dní Ø objem 100 dní (ks.)	10,3745 EUR (0)
Ø cena 250 dní Ø objem 250 dní (ks.)	9,9686 EUR (0)
YTD Max datum	11,4726 EUR (15.07.2024)
YTD Min datum	9,5786 EUR (06.08.2024)
52týdenní max. datum	11,4726 EUR (15.07.2024)
52týdenní min. datum	8,5717 EUR (27.09.2023)

Současné analýzy

Sektory	Z trhů		
Datum	Nadpis		Stáhnout
11.09.2024	  Global Equity Ratings		
05.09.2024	  Global Equity Ratings		
12.08.2024	  Global Equity Ratings		
24.07.2024	  Global Equity Ratings		
12.07.2024	  Global Equity Ratings		

51