

VIVENDI S.A. FUTURE (TVVU) - EUX/C4

26.07.2024 18:44:49

Cena
10,2905 EURZměna  -1,74% (-0,18)

Základní údaje

Symbol	TVVUC4
Burza	Eurex
Měna	EUR
Typ cenného papíru	Future
Podkladové aktivum	VIVENDI SE
Splatnost	12-2024
Velikost obchodu	100

Tržní data

Nákup (částka)	- EUR (-)
Prodej (částka)	- EUR (-)
Otevírací cena	10,2905 EUR
Max	10,2905 EUR
Min	10,2905 EUR
Závěrečná cena (předchozí den)	10,4729 EUR
Podkladové aktivum	VIVENDI SE
Cena podkladového aktiva (datum)	9,914 (26.07.24)
Cena vypořádání (datum)	10,29 (26.07.24)
Otevřené pozice (futures)	0

Výkonnost a riziko

	6m	1r	3r
Výkonn. (%)	-2,46%	+15,70%	-
Výkonn. (abs.)	-0,26	+1,40	-
Beta	-	-	-
Volatilita	22,42	19,89	-

Futures a opce

Související Futures	-
Související Opce	-

51

















Minulá výkonnost nezaručuje výkonnost budoucí.
Zdroj: FactSet

Ceny

Ø cena 5 dní Ø objem 5 dní (ks.)	10,8295 EUR (0)
Ø cena 30 dní Ø objem 30 dní (ks.)	10,7891 EUR (0)
Ø cena 100 dní Ø objem 100 dní (ks.)	10,4137 EUR (0)
Ø cena 250 dní Ø objem 250 dní (ks.)	9,7309 EUR (0)
YTD Max datum	11,4726 EUR (15.07.2024)
YTD Min datum	9,9283 EUR (17.06.2024)
52týdenní max. datum	11,4726 EUR (15.07.2024)
52týdenní min. datum	8,5516 EUR (18.08.2023)

Současné analýzy

Sektory	Z trhů		
Datum		Nadpis	Stáhnout
24.07.2024	 	Global Equity Ratings	
12.07.2024	 	Global Equity Ratings	
21.06.2024	 	Global Equity Ratings	
14.06.2024	 	Global Equity Ratings	
29.05.2024	 	Global Equity Ratings	