

# VERBUND AG FUTURE (TVER) - EUX/C8

03.04.2024 18:49:31

Cena

**64,646** EUR

Změna  -4,67% (-3,17)

## Základní údaje

|                    |            |
|--------------------|------------|
| Symbol             | TVERC8     |
| Burza              | Eurex      |
| Měna               | EUR        |
| Typ cenného papíru | Future     |
| Podkladové aktivum | VERBUND AG |
| Splatnost          | 12-2025    |
| Velikost obchodu   | 100        |

## Tržní data

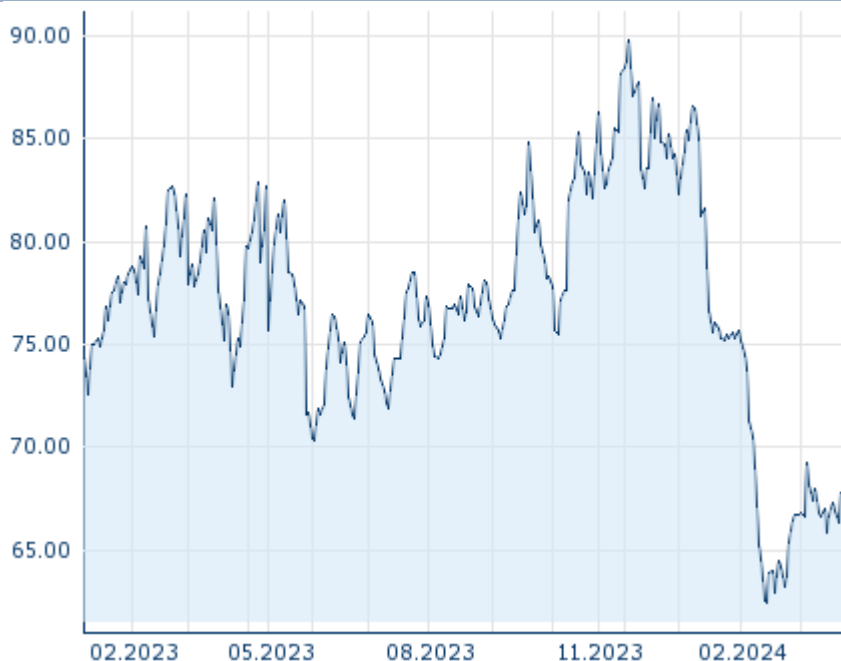
|                                  |                  |
|----------------------------------|------------------|
| Nákup (částka)                   | - EUR (-)        |
| Prodej (částka)                  | - EUR (-)        |
| Otevírací cena                   | 64,646 EUR       |
| Max                              | 64,646 EUR       |
| Min                              | 64,646 EUR       |
| Závěrečná cena (předchozí den)   | 67,8132 EUR      |
| Podkladové aktivum               | VERBUND AG       |
| Cena podkladového aktiva (datum) | 73,80 (03.05.24) |
| Cena vypořádání (datum)          | 72,94 (02.05.24) |
| Otevřené pozice (futures)        | 0                |

## Výkonnost a riziko

|                | 1t     | 6m      | 1r      | 3r |
|----------------|--------|---------|---------|----|
| Výkonn. (%)    | -4,67% | -14,63% | -18,87% | -  |
| Výkonn. (abs.) | -3,17  | -11,08  | -15,04  | -  |
| Beta           | -      | -       | -       | -  |
| Volatilita     | -      | 30,91   | 30,56   | -  |

## Futures a opce

|                     |   |
|---------------------|---|
| Související Futures | - |
| Související Opce    | - |












Minulá výkonnost nezaručuje výkonnost budoucí.  
Zdroj: FactSet

## Ceny

|  |                         |
|--|-------------------------|
| Ø cena 5 dní   Ø objem 5 dní (ks.)     | 66,758 EUR (0)          |
| Ø cena 30 dní   Ø objem 30 dní (ks.)   | 66,435 EUR (0)          |
| Ø cena 100 dní   Ø objem 100 dní (ks.) | 75,940 EUR (0)          |
| Ø cena 250 dní   Ø objem 250 dní (ks.) | 76,599 EUR (0)          |
| YTD Max   datum                        | 86,611 EUR (09.01.2024) |
| YTD Min   datum                        | 62,453 EUR (14.02.2024) |
| 52týdenní max.   datum                 | 89,777 EUR (05.12.2023) |
| 52týdenní min.   datum                 | 62,453 EUR (14.02.2024) |

## Aktuální analýzy a prognózy

| Sektory | Z trhů | Datum      | Nadpis  | Stáhnout  |
|---------|--------|------------|---|---|
|         |        | 03.05.2024 |  Akciové trhy - denní zpráva |  |
|         |        | 02.05.2024 |  Akciové trhy - denní zpráva |  |
|         |        | 30.04.2024 |  Akciové trhy - denní zpráva |  |
|         |        | 29.04.2024 |  Akciové trhy - denní zpráva |  |
|         |        | 26.04.2024 |  Global Equity Ratings       |  |

51