

## UBS AG FUTURE (UBSJ) - EUX/C11

26.07.2024 18:36:01

Cena

26,6508 CHF

Změna  1,38% (0,36)

## Základní údaje

Symbol	UBSJC11
Burza	Eurex
Měna	CHF
Typ cenného papíru	Future
Podkladové aktivum	UBS GROUP
Splatnost	06-2025
Velikost obchodu	100

## Tržní data

Nákup (částka)	- CHF (-)
Prodej (částka)	- CHF (-)
Otevírací cena	26,6508 CHF
Max	26,6508 CHF
Min	26,6508 CHF
Závěrečná cena (předchozí den)	26,2881 CHF
Podkladové aktivum	UBS GROUP
Cena podkladového aktiva (datum)	26,91 (26.07.24)
Cena vypořádání (datum)	26,65 (26.07.24)
Otevřené pozice (futures)	0

## Výkonnost a riziko

	1t	6m	1r	3r
Výkonn. (%)	-0,63%	+3,61%	+41,58%	-
Výkonn. (abs.)	-0,17	+0,93	+7,83	-
Beta	-	-	-	-
Volatilita	24,72	30,96	27,09	-

## Futures a opce

Související Futures	-
Související Opce	-

















Minulá výkonnost nezaručuje výkonnost budoucí.

Zdroj: FactSet

## Ceny

Ø cena 5 dní   Ø objem 5 dní (ks.)	26,7577 CHF (0)
Ø cena 30 dní   Ø objem 30 dní (ks.)	27,1776 CHF (0)
Ø cena 100 dní   Ø objem 100 dní (ks.)	26,8801 CHF (0)
Ø cena 250 dní   Ø objem 250 dní (ks.)	24,3328 CHF (0)
YTD Max   datum	28,3979 CHF (04.04.2024)
YTD Min   datum	23,7086 CHF (07.02.2024)
52týdenní max.   datum	28,3979 CHF (04.04.2024)
52týdenní min.   datum	18,7371 CHF (02.08.2023)

## Aktuální analýzy a prognózy

Podkladová aktiva	Sektory	Z trhů	
Datum		Nadpis	Stáhnout
24.07.2024	 	Global Equity Ratings	
12.07.2024	 	Global Equity Ratings	
21.06.2024	 	Global Equity Ratings	
14.06.2024	 	Global Equity Ratings	
29.05.2024	 	Global Equity Ratings	

51