

VIVENDI S.A. FUTURE (TVVU) - EUX/C6

06.05.2024 18:52:51

Cena
10,272 EURZměna  0,22% (0,02)

Základní údaje

Symbol	TVVUC6
Burza	Eurex
Měna	EUR
Typ cenného papíru	Future
Podkladové aktivum	VIVENDI SE
Splatnost	03-2025
Velikost obchodu	100

Tržní data

Nákup (částka)	- EUR (-)
Prodej (částka)	- EUR (-)
Otevírací cena	10,272 EUR
Max	10,272 EUR
Min	10,272 EUR
Závěrečná cena (předchozí den)	10,2492 EUR
Podkladové aktivum	VIVENDI SE
Cena podkladového aktiva (datum)	9,814 (06.05.24)
Cena vypořádání (datum)	10,27 (06.05.24)
Otevřené pozice (futures)	0

Výkonnost a riziko

	6m	1r	3r
Výkonn. (%)	+14,62%	-1,51%	-
Výkonn. (abs.)	+1,31	-0,16	-
Beta	-	-	-
Volatilita	17,23	17,28	-

Futures a opce

Související Futures	-
Související Opce	-


















Minulá výkonnost nezaručuje výkonnost budoucí.
Zdroj: FactSet

Ceny

Ø cena 5 dní Ø objem 5 dní (ks.)	10,152 EUR (0)
Ø cena 30 dní Ø objem 30 dní (ks.)	10,204 EUR (0)
Ø cena 100 dní Ø objem 100 dní (ks.)	10,283 EUR (0)
Ø cena 250 dní Ø objem 250 dní (ks.)	9,467 EUR (0)
YTD Max datum	10,797 EUR (31.01.2024)
YTD Min datum	9,992 EUR (16.04.2024)
52týdenní max. datum	10,797 EUR (31.01.2024)
52týdenní min. datum	8,521 EUR (18.08.2023)

Současné analýzy

Sektory	Z trhů		
Datum		Nadpis	Stáhnout
26.04.2024	 	Global Equity Ratings	
03.04.2024	 	Global Equity Ratings	
13.03.2024	 	Global Equity Ratings	
22.02.2024	 	Global Equity Ratings	
14.02.2024	 	Global Equity Ratings	

51