

## YPSOMED HOLDING AG FUTURE (YPSF) - EUX/C11

15.07.2024 18:42:04

Cena  
**427,8027** CHFZměna  -0,72% (-3,11)

## Základní údaje

Symbol	YPSFC11
Burza	Eurex
Měna	CHF
Typ cenného papíru	Future
Podkladové aktivum	YPSOMED HOLDING AG
Splatnost	05-2025
Velikost obchodu	100

## Tržní data

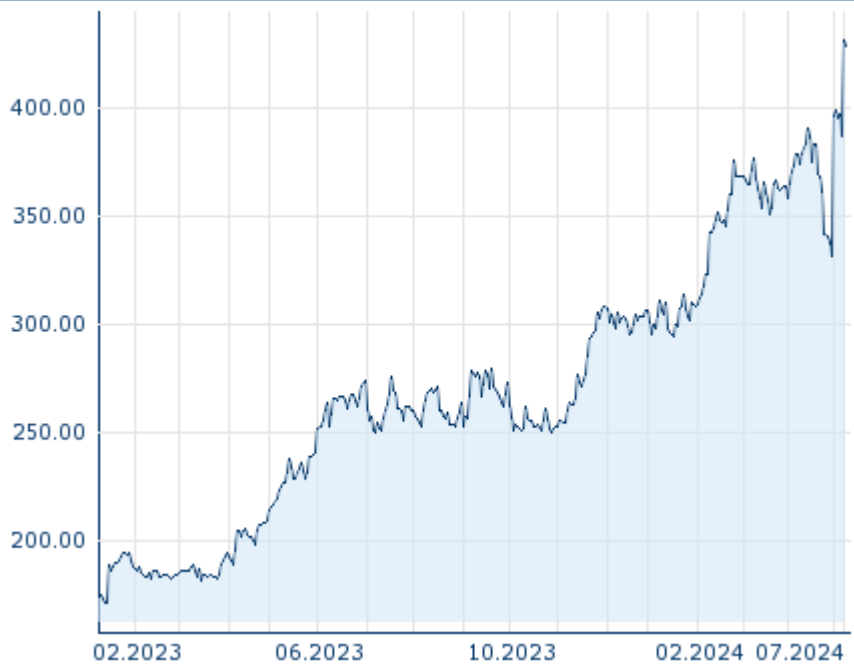
Nákup (částka)	- CHF (-)
Prodej (částka)	- CHF (-)
Otevírací cena	427,8027 CHF
Max	427,8027 CHF
Min	427,8027 CHF
Závěrečná cena (předchozí den)	430,9136 CHF
Podkladové aktivum	YPSOMED HOLDING AG
Cena podkladového aktiva (datum)	429,00 (16.07.24)
Cena vypořádání (datum)	427,80 (15.07.24)
Otevřené pozice (futures)	0

## Výkonnost a riziko

	6m	1r	3r
Výkonn. (%)	+43,42%	+62,76%	-
Výkonn. (abs.)	+129,51	+164,95	-
Beta	-	-	-
Volatilita	46,28	36,34	-

## Futures a opce

Související Futures	-
Související Opce	-


















Minulá výkonnost nezaručuje výkonnost budoucí.  
Zdroj: FactSet

## Ceny

Ø cena 5 dní   Ø objem 5 dní (ks.)	- CHF (-)
Ø cena 30 dní   Ø objem 30 dní (ks.)	404,5671 CHF (0)
Ø cena 100 dní   Ø objem 100 dní (ks.)	370,8549 CHF (0)
Ø cena 250 dní   Ø objem 250 dní (ks.)	305,9807 CHF (0)
YTD Max   datum	430,9136 CHF (12.07.2024)
YTD Min   datum	294,7643 CHF (17.01.2024)
52týdenní max.   datum	430,9136 CHF (12.07.2024)
52týdenní min.   datum	250,4194 CHF (27.10.2023)

## Současné analýzy

Sektory	Z trhů		
Datum		Nadpis	Stáhnout
12.07.2024	  	Global Equity Ratings	
21.06.2024	  	Global Equity Ratings	
14.06.2024	  	Global Equity Ratings	
29.05.2024	  	Global Equity Ratings	
26.04.2024	  	Global Equity Ratings	

51