

## VOLKSWAGEN AG FUTURE (TVO3) - EUX/C9

18.10.2024 19:24:18

Cena  
**129,9319** EURZměna  1,00% (1,28)

## Základní údaje

|                    |                  |
|--------------------|------------------|
| Symbol             | TVO3C9           |
| Burza              | Eurex            |
| Měna               | EUR              |
| Typ cenného papíru | Future           |
| Podkladové aktivum | VOLKSWAGEN AG VZ |
| Splatnost          | 06-2026          |
| Velikost obchodu   | 100              |

## Tržní data

|                                  |                   |
|----------------------------------|-------------------|
| Nákup (částka)                   | - EUR (-)         |
| Prodej (částka)                  | - EUR (-)         |
| Otevírací cena                   | 129,9319 EUR      |
| Max                              | 129,9319 EUR      |
| Min                              | 129,9319 EUR      |
| Závěrečná cena (předchozí den)   | 128,648 EUR       |
| Podkladové aktivum               | VOLKSWAGEN AG VZ  |
| Cena podkladového aktiva (datum) | 91,92 (18.10.24)  |
| Cena vypořádání (datum)          | 129,93 (18.10.24) |
| Otevřené pozice (futures)        | 0                 |

## Výkonnost a riziko

|                | 6m      | 1r      | 3r |
|----------------|---------|---------|----|
| Výkonn. (%)    | -15,58% | -10,20% | -  |
| Výkonn. (abs.) | -23,98  | -14,75  | -  |
| Beta           | -       | -       | -  |
| Volatilita     | 17,45   | 19,76   | -  |

## Futures a opce
















|                     |   |
|---------------------|---|
| Související Futures | - |
| Související Opce    | - |

Minulá výkonnost nezaručuje výkonnost budoucí.  
Zdroj: FactSet

## Ceny

|  |                           |
|--|---------------------------|
| Ø cena 5 dní   Ø objem 5 dní (ks.)     | 129,5378 EUR (0)          |
| Ø cena 30 dní   Ø objem 30 dní (ks.)   | 130,6479 EUR (0)          |
| Ø cena 100 dní   Ø objem 100 dní (ks.) | 134,9690 EUR (0)          |
| Ø cena 250 dní   Ø objem 250 dní (ks.) | 143,2499 EUR (0)          |
| YTD Max   datum                        | 160,7000 EUR (04.04.2024) |
| YTD Min   datum                        | 126,8939 EUR (10.09.2024) |
| 52týdenní max.   datum                 | 160,7000 EUR (04.04.2024) |
| 52týdenní min.   datum                 | 126,8939 EUR (10.09.2024) |

## Současné analýzy

| Podkladová aktiva | Sektory   | Z trhů                |   |
|-------------------|---|-----------------------|---|
| Datum             |   | Nadpis                | Stáhnout  |
| 27.09.2024        |   | Global Equity Ratings |  |
| 11.09.2024        |   | Global Equity Ratings |  |
| 05.09.2024        |   | Global Equity Ratings |  |
| 12.08.2024        |   | Global Equity Ratings |  |
| 24.07.2024        |   | Global Equity Ratings |  |

51