

## FERROVIAL S.A. FUTURE (TUFG) - EUX/C3

21.06.2024 19:40:05

Cena  
**37,6033** EURZměna  -1,12% (-0,42)

## Základní údaje

Symbol	TUFGC3
Burza	Eurex
Měna	EUR
Typ cenného papíru	Future
Podkladové aktivum	FERROVIAL SE
Splatnost	09-2024
Velikost obchodu	100

## Tržní data

Nákup (částka)	- EUR (-)
Prodej (částka)	- EUR (-)
Otevírací cena	37,6033 EUR
Max	37,6033 EUR
Min	37,6033 EUR
Závěrečná cena (předchozí den)	38,0274 EUR
Podkladové aktivum	FERROVIAL SE
Cena podkladového aktiva (datum)	37,97 (11.07.24)
Cena vypořádání (datum)	38,67 (10.07.24)
Otevřené pozice (futures)	0

## Výkonnost a riziko

	6m	1r	3r
Výkonn. (%)	+8,86%	+20,22%	-
Výkonn. (abs.)	+3,06	+6,33	-
Beta	-	-	-
Volatilita	18,37	31,57	-

## Futures a opce




















Související Futures	-
Související Opce	-

Minulá výkonnost nezaručuje výkonnost budoucí.  
Zdroj: FactSet

## Ceny

Ø cena 5 dní   Ø objem 5 dní (ks.)	37,7256 EUR (0)
Ø cena 30 dní   Ø objem 30 dní (ks.)	- EUR (-)
Ø cena 100 dní   Ø objem 100 dní (ks.)	36,7895 EUR (0)
Ø cena 250 dní   Ø objem 250 dní (ks.)	33,8222 EUR (0)
YTD Max   datum	38,9240 EUR (21.03.2024)
YTD Min   datum	34,7165 EUR (18.04.2024)
52týdenní max.   datum	38,9240 EUR (21.03.2024)
52týdenní min.   datum	26,9633 EUR (18.09.2023)

## Současné analýzy

Sektory	Z trhů		
Datum		Nadpis	Stáhnout
21.06.2024	  	Global Equity Ratings	
14.06.2024	  	Global Equity Ratings	
29.05.2024	  	Global Equity Ratings	
26.04.2024	  	Global Equity Ratings	
03.04.2024	  	Global Equity Ratings	

51