

WIENERBERGER AG FUTURE (TWIE) - EUX/C2

26.07.2024 18:44:49

Cena
33,1922 EURZměna  2,78% (0,90)

Základní údaje

Symbol	TWIEC2
Burza	Eurex
Měna	EUR
Typ cenného papíru	Future
Podkladové aktivum	WIENERBERGER AG
Splatnost	09-2024
Velikost obchodu	100

Tržní data

Nákup (částka)	- EUR (-)
Prodej (částka)	- EUR (-)
Otevírací cena	33,1922 EUR
Max	33,1922 EUR
Min	33,1922 EUR
Závěrečná cena (předchozí den)	32,2952 EUR
Podkladové aktivum	WIENERBERGER AG
Cena podkladového aktiva (datum)	32,92 (26.07.24)
Cena vypořádání (datum)	33,19 (26.07.24)
Otevřené pozice (futures)	0

Výkonnost a riziko

	6m	1r	3r
Výkonn. (%)	+8,69%	+11,16%	-
Výkonn. (abs.)	+2,65	+3,33	-
Beta	-	-	-
Volatilita	18,44	23,92	-

Futures a opce
















Související Futures	-
Související Opce	-

Minulá výkonnost nezaručuje výkonnost budoucí.
Zdroj: FactSet

Ceny

Ø cena 5 dní Ø objem 5 dní (ks.)	32,9151 EUR (0)
Ø cena 30 dní Ø objem 30 dní (ks.)	33,3723 EUR (0)
Ø cena 100 dní Ø objem 100 dní (ks.)	33,0725 EUR (0)
Ø cena 250 dní Ø objem 250 dní (ks.)	29,0536 EUR (0)
YTD Max datum	34,5684 EUR (19.06.2024)
YTD Min datum	28,2811 EUR (17.01.2024)
52týdenní max. datum	34,5684 EUR (19.06.2024)
52týdenní min. datum	22,8178 EUR (26.10.2023)

Současné analýzy

Sektory	Z trhů		
Datum		Nadpis	Stáhnout
24.07.2024	 	Global Equity Ratings	
12.07.2024	 	Global Equity Ratings	
21.06.2024	 	Global Equity Ratings	
14.06.2024	 	Global Equity Ratings	
29.05.2024	 	Global Equity Ratings	

51