

WIENERBERGER AG FUTURE (TWIE) - EUX/C2

16.07.2024 19:01:51

Cena
33,0635 EURZměna  0,35% (0,12)

Základní údaje

Symbol	TWIEC2
Burza	Eurex
Měna	EUR
Typ cenného papíru	Future
Podkladové aktivum	WIENERBERGER AG
Splatnost	08-2024
Velikost obchodu	100

Tržní data

Nákup (částka)	- EUR (-)
Prodej (částka)	- EUR (-)
Otevírací cena	33,0635 EUR
Max	33,0635 EUR
Min	33,0635 EUR
Závěrečná cena (předchozí den)	32,9469 EUR
Podkladové aktivum	WIENERBERGER AG
Cena podkladového aktiva (datum)	32,80 (17.07.24)
Cena vypořádání (datum)	33,06 (16.07.24)
Otevřené pozice (futures)	0

Výkonnost a riziko

	1t	6m	1r	3r
Výkonn. (%)	-	+14,07%	+14,11%	-
Výkonn. (abs.)	-	+4,08	+4,09	-
Beta	-	-	-	-
Volatilita	1,40	17,90	23,62	-

Futures a opce
















Související Futures	-
Související Opce	-

Minulá výkonnost nezaručuje výkonnost budoucí.
Zdroj: FactSet

Ceny

Ø cena 5 dní Ø objem 5 dní (ks.)	32,9335 EUR (0)
Ø cena 30 dní Ø objem 30 dní (ks.)	33,8233 EUR (0)
Ø cena 100 dní Ø objem 100 dní (ks.)	32,9652 EUR (0)
Ø cena 250 dní Ø objem 250 dní (ks.)	28,9500 EUR (0)
YTD Max datum	34,5684 EUR (19.06.2024)
YTD Min datum	28,2811 EUR (17.01.2024)
52týdenní max. datum	34,5684 EUR (19.06.2024)
52týdenní min. datum	22,8178 EUR (26.10.2023)

Aktuální analýzy a prognózy

Sektory	Z trhů		
Datum		Nadpis	Stáhnout
12.07.2024	 	Global Equity Ratings	
21.06.2024	 	Global Equity Ratings	
14.06.2024	 	Global Equity Ratings	
29.05.2024	 	Global Equity Ratings	
26.04.2024	 	Global Equity Ratings	

51