

VODAFONE GROUP PLC FUTURE (VODH) - EUX/C11

26.04.2024 18:32:15

Cena
66,6594 GBPZměna  0,11% (0,07)

Základní údaje

| | |
|--------------------|--------------------|
| Symbol | VODHC11 |
| Burza | Eurex |
| Měna | GBP |
| Typ cenného papíru | Future |
| Podkladové aktivum | VODAFONE GROUP PLC |
| Splatnost | 03-2025 |
| Velikost obchodu | 1.000 |

Tržní data

| | |
|----------------------------------|--------------------|
| Nákup (částka) | - GBP (-) |
| Prodej (částka) | - GBP (-) |
| Otevírací cena | 66,6594 GBP |
| Max | 66,6594 GBP |
| Min | 66,6594 GBP |
| Závěrečná cena (předchozí den) | 66,5853 GBP |
| Podkladové aktivum | VODAFONE GROUP PLC |
| Cena podkladového aktiva (datum) | 69,08 (26.04.24) |
| Cena vypořádání (datum) | 66,66 (26.04.24) |
| Otevřené pozice (futures) | 0 |

Výkonnost a riziko

| | 6m | 1r | 3r |
|----------------|--------|---------|----|
| Výkonn. (%) | -8,17% | -27,73% | - |
| Výkonn. (abs.) | -5,93 | -25,57 | - |
| Beta | - | - | - |
| Volatilita | 29,47 | 27,95 | - |

Futures a opce








| | |
|---------------------|---|
| Související Futures | - |
| Související Opce | - |

Minulá výkonnost nezaručuje výkonnost budoucí.
Zdroj: FactSet

Ceny

| | |
|--|--------------------------|
| Ø cena 5 dní Ø objem 5 dní (ks.) | 66,9232 GBP (0) |
| Ø cena 30 dní Ø objem 30 dní (ks.) | 65,7392 GBP (0) |
| Ø cena 100 dní Ø objem 100 dní (ks.) | 66,8811 GBP (0) |
| Ø cena 250 dní Ø objem 250 dní (ks.) | 71,4504 GBP (0) |
| YTD Max datum | 70,7868 GBP (04.01.2024) |
| YTD Min datum | 61,3169 GBP (09.02.2024) |
| 52týdenní max. datum | 94,1095 GBP (03.05.2023) |
| 52týdenní min. datum | 61,3169 GBP (09.02.2024) |

Současné analýzy

| Podkladová aktiva | Sektory | | |
|-------------------|---|-----------------------|---|
| Datum | | Nadpis | Stáhnout |
| 19.12.2022 |  | Global Equity Ratings |  |
| 28.11.2022 |  | Global Equity Ratings |  |
| 18.11.2022 |  | Global Equity Ratings |  |
| 31.10.2022 |  | Global Equity Ratings |  |
| 05.10.2022 |  | Global Equity Ratings |  |

51