

## UCB S.A. FUTURE (TUNC) - EUX/C1

13.09.2024 18:48:03

Cena  
**163,6187** EURZměna  -0,13% (-0,22)

## Základní údaje

Symbol	TUNCC1
Burza	Eurex
Měna	EUR
Typ cenného papíru	Future
Podkladové aktivum	UCB S.A.
Splatnost	09-2024
Velikost obchodu	100

## Tržní data

Nákup (částka)	- EUR (-)
Prodej (částka)	- EUR (-)
Otevírací cena	163,6187 EUR
Max	163,6187 EUR
Min	163,6187 EUR
Závěrečná cena (předchozí den)	163,8362 EUR
Podkladové aktivum	UCB S.A.
Cena podkladového aktiva (datum)	162,95 (13.09.24)
Cena vypořádání (datum)	163,62 (13.09.24)
Otevřené pozice (futures)	0

## Výkonnost a riziko

	6m	1r	3r
Výkonn. (%)	+49,22%	+90,94%	-
Výkonn. (abs.)	+53,97	+77,93	-
Beta	-	-	-
Volatilita	29,53	28,35	-

## Futures a opce












Související Futures	-
Související Opce	-

Minulá výkonnost nezaručuje výkonnost budoucí.  
Zdroj: FactSet

## Ceny

Ø cena 5 dní   Ø objem 5 dní (ks.)	162,9322 EUR (0)
Ø cena 30 dní   Ø objem 30 dní (ks.)	159,4102 EUR (0)
Ø cena 100 dní   Ø objem 100 dní (ks.)	152,8633 EUR (0)
Ø cena 250 dní   Ø objem 250 dní (ks.)	107,4094 EUR (4)
YTD Max   datum	165,1001 EUR (04.09.2024)
YTD Min   datum	82,2365 EUR (02.01.2024)
52týdenní max.   datum	165,1001 EUR (04.09.2024)
52týdenní min.   datum	69,2461 EUR (10.11.2023)

## Současné analýzy

Sektory	Z trhů		
Datum		Nadpis	Stáhnout
11.09.2024	 	Global Equity Ratings	
05.09.2024	 	Global Equity Ratings	
12.08.2024	 	Global Equity Ratings	
24.07.2024	 	Global Equity Ratings	
12.07.2024	 	Global Equity Ratings	

51