

## TUI AG FUTURE (TUIG) - EUX/C10

18.10.2024 19:07:37

Cena  
**7,5307** EURZměna  0,01% (0,00)

## Základní údaje

Symbol	TUIGC10
Burza	Eurex
Měna	EUR
Typ cenného papíru	Future
Podkladové aktivum	TUI AG
Splatnost	08-2025
Velikost obchodu	100

## Tržní data

Nákup (částka)	- EUR (-)
Prodej (částka)	- EUR (-)
Otevírací cena	7,5307 EUR
Max	7,5307 EUR
Min	7,5307 EUR
Závěrečná cena (předchozí den)	7,5298 EUR
Podkladové aktivum	TUI AG
Cena podkladového aktiva (datum)	7,352 (18.10.24)
Cena vypořádání (datum)	7,54 (18.10.24)
Otevřené pozice (futures)	0

## Výkonnost a riziko

	6m	1r	3r
Výkonn. (%)	+8,86%	+49,17%	-
Výkonn. (abs.)	+0,61	+2,48	-
Beta	-	-	-
Volatilita	35,29	41,14	-

## Futures a opce
















Související Futures	-
Související Opce	-

Minulá výkonnost nezaručuje výkonnost budoucí.  
Zdroj: FactSet

## Ceny

Ø cena 5 dní   Ø objem 5 dní (ks.)	7,3456 EUR (0)
Ø cena 30 dní   Ø objem 30 dní (ks.)	6,7604 EUR (0)
Ø cena 100 dní   Ø objem 100 dní (ks.)	6,4363 EUR (0)
Ø cena 250 dní   Ø objem 250 dní (ks.)	6,5995 EUR (0)
YTD Max   datum	8,1426 EUR (10.04.2024)
YTD Min   datum	5,4591 EUR (08.08.2024)
52týdenní max.   datum	8,1426 EUR (10.04.2024)
52týdenní min.   datum	4,7615 EUR (25.10.2023)

## Současné analýzy

Sektory	Z trhů		
Datum		Nadpis	Stáhnout
27.09.2024	 	Global Equity Ratings	
11.09.2024	 	Global Equity Ratings	
05.09.2024	 	Global Equity Ratings	
12.08.2024	 	Global Equity Ratings	
24.07.2024	 	Global Equity Ratings	

51