

TUI AG FUTURE (TUIG) - EUX/C10

18.09.2024 18:41:37

Cena
6,5998 EURZměna  2,15% (0,14)

Základní údaje

Symbol	TUIGC10
Burza	Eurex
Měna	EUR
Typ cenného papíru	Future
Podkladové aktivum	TUI AG
Splatnost	06-2025
Velikost obchodu	100

Tržní data

Nákup (částka)	- EUR (-)
Prodej (částka)	- EUR (-)
Otevírací cena	6,5998 EUR
Max	6,5998 EUR
Min	6,5998 EUR
Závěrečná cena (předchozí den)	6,4607 EUR
Podkladové aktivum	TUI AG
Cena podkladového aktiva (datum)	6,438 (18.09.24)
Cena vypořádání (datum)	6,60 (18.09.24)
Otevřené pozice (futures)	0

Výkonnost a riziko

	6m	1r	3r
Výkonn. (%)	-5,34%	+11,96%	-
Výkonn. (abs.)	-0,36	+0,69	-
Beta	-	-	-
Volatilita	39,13	43,72	-

Futures a opce

Související Futures	-
Související Opce	-


















Minulá výkonnost nezaručuje výkonnost budoucí.
Zdroj: FactSet

Ceny

Ø cena 5 dní Ø objem 5 dní (ks.)	6,1372 EUR (0)
Ø cena 30 dní Ø objem 30 dní (ks.)	5,9655 EUR (0)
Ø cena 100 dní Ø objem 100 dní (ks.)	6,2195 EUR (0)
Ø cena 250 dní Ø objem 250 dní (ks.)	6,3912 EUR (0)
YTD Max datum	8,1426 EUR (10.04.2024)
YTD Min datum	5,4591 EUR (08.08.2024)
52týdenní max. datum	8,1426 EUR (10.04.2024)
52týdenní min. datum	4,7615 EUR (25.10.2023)

Současné analýzy

Sektory	Z trhu		
Datum		Nadpis	Stáhnout
11.09.2024	 	Global Equity Ratings	
05.09.2024	 	Global Equity Ratings	
12.08.2024	 	Global Equity Ratings	
24.07.2024	 	Global Equity Ratings	
12.07.2024	 	Global Equity Ratings	

51