

## TRAVELERS COMPANIES INC., THE FUTURE (TRVF) - EUX/C1

26.04.2024 18:32:09

Cena  
**213,1623** USDZměna  0,38% (0,80)

## Základní údaje

|                    |                               |
|--------------------|-------------------------------|
| Symbol             | TRVFC1                        |
| Burza              | Eurex                         |
| Měna               | USD                           |
| Typ cenného papíru | Future                        |
| Podkladové aktivum | TRAVELERS COMPANIES INC (THE) |
| Splatnost          | 05-2024                       |
| Velikost obchodu   | 100                           |

## Tržní data

|                                  |                               |
|----------------------------------|-------------------------------|
| Nákup (částka)                   | - USD (-)                     |
| Prodej (částka)                  | - USD (-)                     |
| Otevírací cena                   | 213,1623 USD                  |
| Max                              | 213,1623 USD                  |
| Min                              | 213,1623 USD                  |
| Závěrečná cena (předchozí den)   | 212,3582 USD                  |
| Podkladové aktivum               | TRAVELERS COMPANIES INC (THE) |
| Cena podkladového aktiva (datum) | 213,45 (26.04.24)             |
| Cena vypořádání (datum)          | 213,16 (26.04.24)             |
| Otevřené pozice (futures)        | 0                             |

## Výkonnost a riziko

|                | 1t     | 6m      | 1r      | 3r |
|----------------|--------|---------|---------|----|
| Výkonn. (%)    | +0,68% | +27,75% | +19,77% | -  |
| Výkonn. (abs.) | +1,44  | +46,30  | +35,18  | -  |
| Beta           | -      | -       | -       | -  |
| Volatilita     | 9,40   | 20,27   | 19,01   | -  |

## Futures a opce




|                     |   |
|---------------------|---|
| Související Futures | - |
| Související Opce    | - |

Minulá výkonnost nezaručuje výkonnost budoucí.  
Zdroj: FactSet

## Ceny

|  |                           |
|--|---------------------------|
| Ø cena 5 dní   Ø objem 5 dní (ks.)     | 213,8595 USD (0)          |
| Ø cena 30 dní   Ø objem 30 dní (ks.)   | 221,9309 USD (0)          |
| Ø cena 100 dní   Ø objem 100 dní (ks.) | 209,5376 USD (0)          |
| Ø cena 250 dní   Ø objem 250 dní (ks.) | 185,9249 USD (0)          |
| YTD Max   datum                        | 232,5691 USD (04.04.2024) |
| YTD Min   datum                        | 191,3354 USD (09.01.2024) |
| 52týdenní max.   datum                 | 232,5691 USD (04.04.2024) |
| 52týdenní min.   datum                 | 159,6868 USD (22.08.2023) |

## Aktuální analýzy a prognózy

| Sektory    | Z trhů  |                             |   |
|------------|---|-----------------------------|---|
| Datum      |   | Nadpis                      | Stáhnout  |
| 26.04.2024 |  | Global Equity Ratings       |  |
| 26.04.2024 |  | Akciové trhy - denní zpráva |  |
| 25.04.2024 |  | Akciové trhy - denní zpráva |  |
| 24.04.2024 |  | Akciové trhy - denní zpráva |  |
| 23.04.2024 |  | Akciové trhy - denní zpráva |  |

51